



Organización de Información de Mercados de las Américas (OIMA)
Market Information Organization of the Americas (MIOA)

ORGANIZACIÓN DE INFORMACIÓN DE MERCADOS DE LAS AMÉRICAS OIMA

Informe Mensual de Mercados Frutihortícolas de la Región Sur

Argentina
Brasil
Chile
Paraguay
Uruguay

Abril 2022

Nº 04/22



ORGANIZACIÓN DE INFORMACIÓN DE MERCADOS DE LAS AMÉRICAS (OIMA)

OIMA tiene como finalidad primordial promover la transparencia de los mercados a través de un oportuno y sistemático intercambio de información. Con este propósito, la Región Sur (Argentina, Brasil, Chile, Paraguay y Uruguay) realiza la labor conjunta de presentar un informe mensual de precios de los productos más relevantes en sus mercados.

El presente informe detalla el precio de los productos según cada país, acordados a nivel regional. Los precios corresponden a mercados mayoristas, y se presentan en dólares americanos (\$USD) por kilogramo. Adicionalmente se presenta una variación porcentual del precio con respecto al precio del mes anterior. Finalmente se muestra una comparación visual de los precios de productos clave a nivel regional, según país.

En el caso de haber más de una variedad de un producto, se realiza un promedio del precio de todas las variedades disponibles.

Precios Mayoristas (USD/Kg) Abril 2022, variación porcentual respecto a Marzo 2022

FRUTAS

Producto	Argentina	Variación	Brasil	Variación	Chile	Variación	Paraguay	Variación	Uruguay	Variación
Aguacate/Palta/ Abacate	4,52	13%	1,12	-8%	2,92	-12%	0,26	-7%	5,12	1%
Ciruela/Ameixa	1,95	-2%	S/I	S/I	0,38	-17%	2,14	9%	2,96	10%
Durazno/Pêssego	S/I	S/I	S/I	S/I	1,07	5%	2,23	86%	3,27	58%
Fresón/Frutilla/ Morango	5,32	93%	4,13	15%	S/I	S/I	S/I	S/I	0,71	-76%
Kiwi	2,85	-19%	S/I	S/I	0,51	-61%	2,39	-14%	4,12	3%
Limón/Limão	0,38	-47%	0,27	-10%	1,30	-17%	0,12	-8%	0,71	-10%
Mamon/Mamão	S/I	S/I	0,84	-22%	S/I	S/I	0,39	-3%	3,53	5%
Mandarina/ Tangerina	0,41	-18%	0,66	-11%	1,28	85%	S/I	S/I	0,53	-21%
Mango/Manga	1,18	-6%	0,72	6%	1,99	1%	S/I	S/I	3,15	-5%
Manzana/Maça	1,16	3%	1,29	1%	0,47	-19%	0,96	-1%	0,77	-9%
Melón/Melão	1,16	-25%	0,92	-19%	S/I	S/I	0,34	-6%	0,93	3%
Naranja/Laranja	0,80	-29%	0,50	5%	0,78	-18%	0,63	-7%	0,87	-7%
Pera	0,73	12%	1,60	-2%	0,45	12%	0,85	1%	0,91	-5%
Piña/Abacaxi/Ananá	1,21	-7%	0,63	9%	1,68	-7%	0,13	-90%	2,10	14%
Plátano/Banana	0,97	14%	0,84	2%	0,97	-11%	0,84	-8%	1,22	-1%
Sandia/Melancia	S/I	S/I	0,31	-37%	S/I	S/I	1,64	1%	0,69	49%
Uva	1,25	4%	1,75	6%	0,82	7%	2,10	102%	1,93	34%

HORTALIZAS

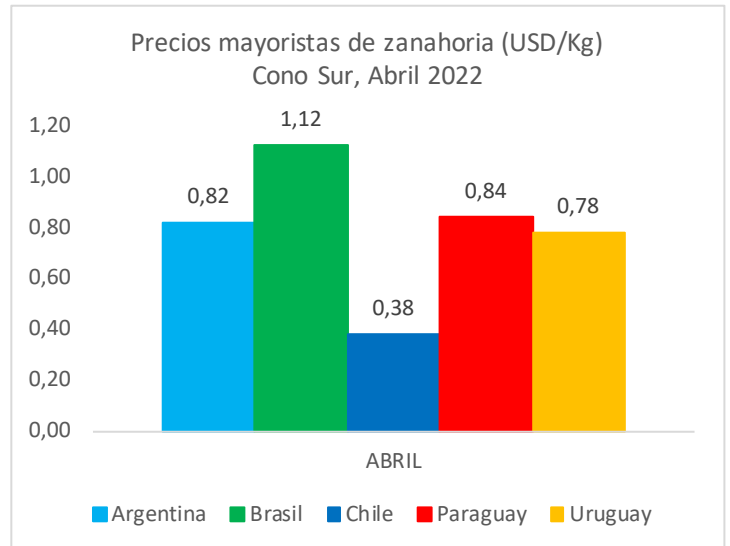
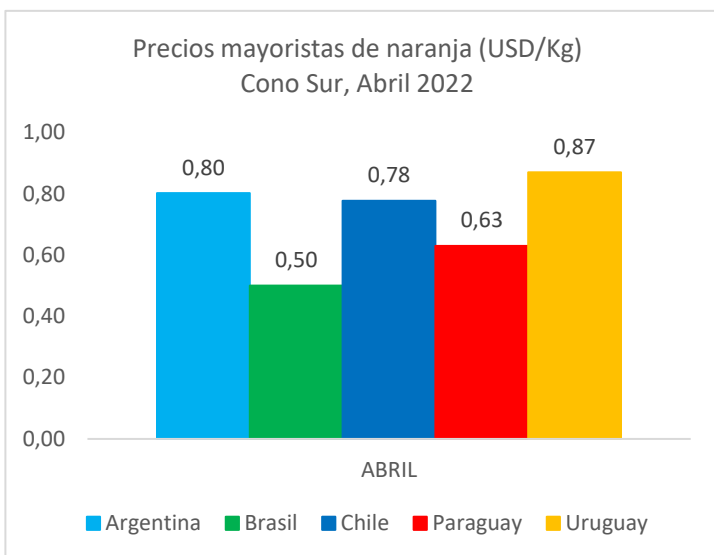
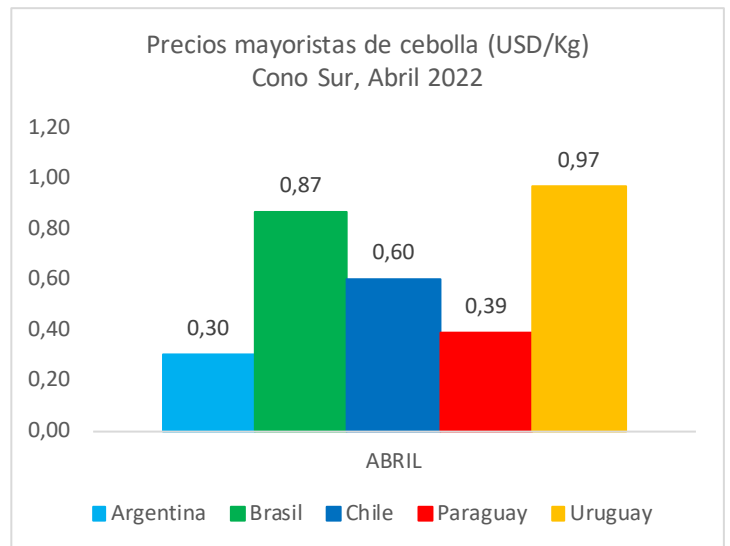
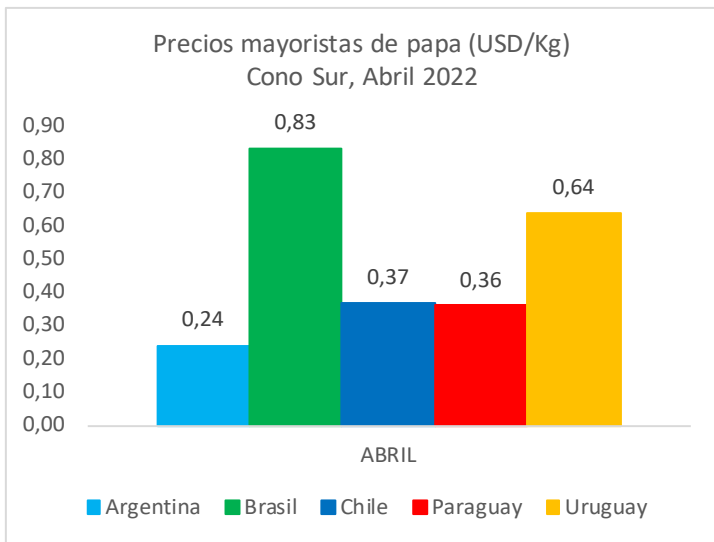
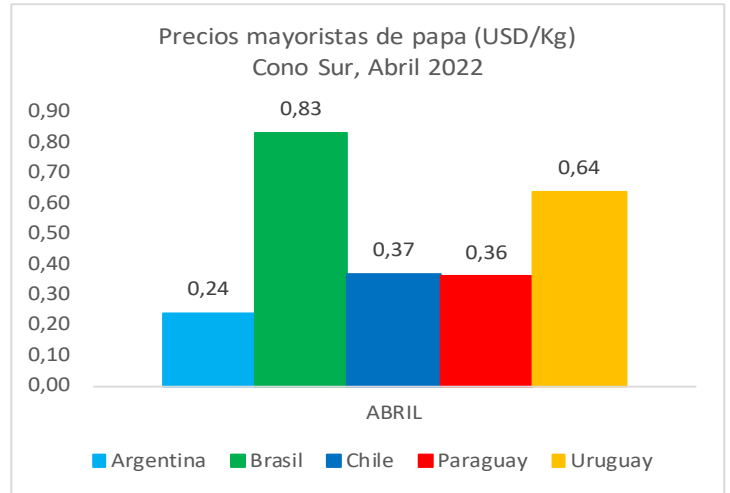
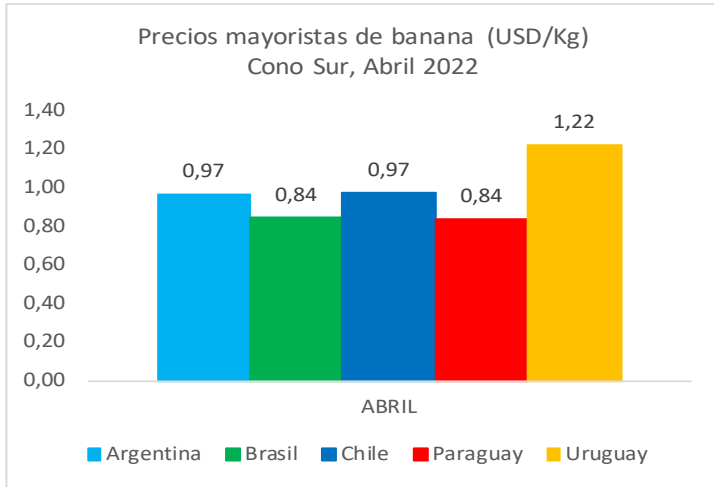
Producto	Argentina	Variación	Brasil	Variación	Chile	Variación	Paraguay	Variación	Uruguay	Variación
Ají/Pimenta	S/I	S/I	1,15	15%	1,27	-5%	S/I	S/I	1,50	5%
Ajo/Alho	2,16	30%	3,76	4%	2,90	10%	1,77	-3%	5,35	3%
Apio/Aipo	1,13	4%	S/I	S/I	0,95	-13%	0,68	17%	15,89	-8%
Berenjena/Berinjela	0,82	121%	1,01	18%	0,68	-32%	0,36	0%	1,37	-5%
Beterraga/Remolacha/Beterraba	0,52	9%	0,56	-12%	0,66	-5%	0,56	S/I	18,68	-2%
Brócoli/Brócolos	1,36	35%	1,34	14%	1,65	-22%	S/I	S/I	15,89	-2%
Cebolla/Cebola	0,30	-5%	0,87	23%	0,60	8%	0,39	0%	0,97	43%
Coliflor/Couve-flor	0,58	48%	0,94	-3%	0,91	-23%	S/I	S/I	16,40	-14%
Lechuga /Alface	0,86	63%	1,05	-3%	1,21	-9%	1,87	-3%	3,70	-69%
Papa/Batata Doce/Boniato	0,41	-5%	0,46	-9%	S/I	S/I	0,37	-10%	0,63	1%
Papa/Batata inglesa	0,24	-14%	0,83	35%	0,37	-8%	0,36	6%	0,64	4%
Pepino	0,24	-1%	0,52	-6%	1,18	-13%	0,38	6%	0,60	-27%
Pimiento/Pimentão/Morrón	1,83	-22%	1,38	2%	1,37	5%	1,24	-5%	1,68	-20%
Repollo	0,73	-19%	0,56	-4%	1,39	-20%	0,66	29%	20,50	35%
Tomate	0,60	-37%	1,62	8%	1,86	48%	0,63	-52%	1,42	-47%
Zanahoria/Cenoura	0,82	-4%	1,12	-16%	0,38	-17%	0,84	35%	0,78	-11%
Zapallito/Abobrinha	0,42	11%	0,59	6%	S/I	S/I	0,30	-42%	0,79	-7%
Zapallo/ Anco/Abóbora	0,41	-5%	0,66	3%	0,75	-17%	0,38	-27%	0,56	-7%

Aclaraciones:

1. A partir del mes de abril se modifica el cuadro de precios mayoristas y se comenzará a presentar las cifras de la variación porcentual en lugar de las flechas de cambio como se venía realizando hasta marzo.
2. Se presenta el símbolo "S/I" cuando no se cuenta con la información suficiente para realizar el cálculo de la variación.
3. En caso que el país reporte más de una variedad, se presenta el promedio de los precios.
4. Los colores de variaciones porcentuales respecto al mes anterior corresponden a los siguientes:

Var < -10%	-10% <= Var <= 10%	Var > 10%
------------	--------------------	-----------

Comparativo de Precios Mayoristas de Productos Clave a Nivel Regional



Variedades y origen de productos reportados

Producto	Argentina		Brasil		Chile		Paraguay		Uruguay	
	Variedad	Import	Variedad	Import	Variedad	Import	Variedad	Import	Variedad	Import
Aguacate/Palta/ Abacate	Ettinger	✗	Avocado	✗	Edranol	✗	Sin Especificar	✗	Todas	
	Hass	✓	Fortuna	✗	Hass	✓				
	Sin Especificar	✗	Margarida	✗						
			Quintal	✗						
Aji/Pimenta			Cambuci	✗	Americana (o)	✗			Todas	
			Verde Americana	✗	Chilena (o)	✗				
			Vemelha	✗	Inferno	✗				
					Cacho cabra verde	✗				
Ajo/Alho	Mdo. Chino	✗	Tipo 5	✗	Chino	✗	Sin Especificar	✓	Todas	
			Tipo 6	✗	Rosado	✗				
			Tipo 7	✗						
Apio/Aipo	Sin Especificar	✗			Americana (o)	✗	Cornel	✗	Todas	
							Pascal Gigante	✗		
							Ultah	✗		
Berenjena/Berinjela	Jaspeada	✗	Conserva	✗	Sin Especificar	✗	Black Beauty	✗	Todas	
	Vta. Med. La	✗	Japonesa	✗			Cica	✗		
							Embú	✗		
							Florida larga	✗		
Beterraga/Remolacha/Beterraba	Sin Especificar	✗	Extra	✗	Sin Especificar	✗	Sin Especificar	✗	Todas	
			Extra A	✗						
			Extra Aa	✗						
Brócoli/Brócolos	Sin Especificar	✗	Ninja	✗	Sin Especificar	✗	Sin Especificar	✗	Todas	
Cebolla/Cebola	Blanca	✗	Nacional	✗	Morada (o)	✗	Colorada	✓	Todas	
	Valenciana	✗	Roxa	✗	Sin Especificar	✗				
Ciruela/Ameixa	Angeleno	✗			Angeleno	✗	Sin Especificar	✓	Todas	
	SundGold	✗			Black Cat	✗				
	Sin Especificar	✓								
Coliflor/Couve-flor	Sin Especificar	✗	Especial	✗	Sin Especificar	✗	Bola de Nieve	✗	Todas	
			Extra	✗						
			Primeira	✗						
Durazno/Pêssego					Kakamas	✗	Sin Especificar	✓	Todas	
					September Snow	✗				
Fresón/Frutilla/ Morango	Sin especificar	✗	Caminho Real	✗			Dover	✗	Todas	
			Común	✗			Swet Charly	✗		
Kiwi	Sin Especificar	✓			Gold	✗	Sin Especificar	✓	Todas	
	Sin Especificar	✗			Hayward	✗				
Lechuga /Alface	Capuchina	✗	Americana	✗	Coconina (o)	✗	Criolla	✗	Todas	
	Criolla	✗	Crespa	✗	Escarola	✗				
	Francesa	✗	Lisa	✗	Española	✗				
	Mantecosa	✗	Mimosa	✗	Francesa Morada	✗				
			Romana	✗	Marina	✗				
					Milanesa	✗				
Limón/Limão	Eureka	✗	Taiti	✗	Sin Especificar	✗	Japones	✗	Todas	
	Genova	✗								
Mamon/Mamão			Formosa	✗			Sin Especificar	✗	Todas	
			Havai	✗						
Mandarina/Tangarina	Okitzu	✗	Cravo	✗	Clemenuless	✗			Todas	
			Murcot	✗	Murcott	✗				
			Poncam	✗						
Mango/Manga	Sin Especificar	✗	Hadem	✗	Sin Especificar	✓			Todas	
			Palmer	✗						
			Tommy Atkins	✗						
Manzana/Maça	Granny Smith	✗	Gala	✗	Ambrosia	✗	Roja	✓	Todas	
	Golden Delicious	✗			Fuji Royal	✗				
	Red Delicious	✗			Granny Smith	✗				
					Pink Lady	✗				
				Royal Gala	✗					
				Scarlett	✗					
Melón/Melão	Rocio Miel	✗	Amarelo	✗			Sin Especificar	✗	Todas	
Naranja/Laranja	Lane Late	✗	Lima	✗	Valencia	✗	Sin Especificar	✓	Todas	
	Navelina	✓	Pera	✗						
	New Hall	✗								
	Salustiana	✗								
	Valenciana	✓								
	Valen. Late	✗								

Producto	Argentina		Brasil		Chile		Paraguay		Uruguay	
	Variiedad	Import	Variiedad	Import	Variiedad	Import	Variiedad	Import	Variiedad	Import
Batata Doce/Boniatto/Camote	Arapey Beauregard	✗ ✗	Amarela Rosada	✗ ✗			Rosada	✗	Todas	
Papa/Batata inglesa	Spunta	✗	Asterix Escovada Lavada	✗ ✗ ✗	Asterix Karú Patagonia Pukará Red Lady Rodeo Rosara	✗ ✗ ✗ ✗ ✗ ✗ ✗	Negra	✓	Todas	
Pepino	Sin Especificar	✗	Caipira Comun Japonés	✗ ✗ ✗	Sin Especificar	✗	Híbridos Premiun Soldier Valent	✗ ✗ ✗ ✗	Todas	
Pera	Asiatica Red. Bartl. Packham's Williams	✗ ✗ ✗ ✗	Danjou Rocha William's	✓ ✗ ✓	Packham's Triumph Winter Nelis	✗ ✗	Sin Especificar	✓	Todas	
Pimiento/Pimentão	Calahorra Morron Vinagre	✗ ✗ ✗	Amarelo Verde Vermelho	✗ ✗ ✗	Cuatro Cascos Rojo Cuatro Cascos Verde Zafiro Amarillo Zafiro Rojo Zafiro Verde	✗ ✗ ✗ ✗ ✗	California Wonder Natalie Verde Yolo	✗ ✗ ✗ ✗	Todas	
Abacaxi/Ananá/Piña	Sin Especificar	✓	Havai Perola	✗ ✗	Caramelo	✓	Abacaxi	✗	Todas	
Plátano/Banana	Cavendish Nanika Nanika	✓ ✓ ✗	Maça Nanica Climat. Ouro Prata SP Prata MG Terra	✗ ✗ ✗ ✗ ✗ ✗	Barraganete Sin Especificar	✓ ✓	Nanica	✗	Todas	
Repollo	Blanco Colorado	✗ ✗	Liso Roxo	✗ ✗	Copenhague Crespo Record Morada (o)	✗ ✗ ✗	Blanco	✗	Todas	
Sandía/Melancia			Redon/Comprida	✗			Sin Especificar	✓	Todas	
Tomate	Cherry Perita Redondo	✗ ✗ ✗	Achatado Caqui Cereja Holandés Italiano Oblongo Sweet Grape	✗ ✗ ✗ ✗ ✗ ✗ ✗	Cherry Larga vida Semiduro	✗ ✗ ✗	Carina Emily Kada Red Power Sta. Clara Sta. Cruz	✗ ✗ ✗ ✗ ✗ ✗	Todas	
Uva	Cardinal Cereza Red Globe Superior	✗ ✗ ✗ ✗	Benitaka Brasil Crinsson Itália Niagara Red Globe Rubi Thompson Vitoria	✗ ✗ ✗ ✗ ✗ ✗ ✗ ✗ ✗	Crimson Seedless Moscatel rosada Red Globe Riebler Rosada pastilla Superior Seedless Thompson Seedless Torontel blanca	✗ ✗ ✗ ✗ ✗ ✗ ✗ ✗	Blanca	✓	Todas	
Zanahoria/Cenoura	Chantenay	✗	Extra Extra A Extra Aa	✗ ✗ ✗	Sin Especificar	✗	Brasilia Híbrida Nante Sin especificar	✗ ✗ ✗ ✓	Todas	
Zapallito/Abobrinha	Largo Redondo	✗ ✗	Brasileira Italiana	✗ ✗			Tronco	✗	Todas	
Zapallo/ Anco/Abóbora	Anc. Cokena Anquito Plomo Tetsukab	✗ ✗ ✗ ✗	Japonesa Moranga Paulista Seca	✗ ✗ ✗ ✗	Camote Sin Especificar	✗ ✗	Cururu Tetsuskabuto	✓ ✓	Kabutiá	

Aclaraciones:

1. En las columnas de "Variiedad" cuando se reporta "Sin Especificar" significa que no se cuenta con el nombre de la variedad.
2. Las columnas de "Import" se refiere a si el país importa dicho producto. El "Check verde" se refiere a que sí lo importa. Mientras que la "X" en círculo rojo significa que no lo importa.
3. Para el caso específico de Uruguay, en la columna "Variiedad" cuando se reporta "Todas" y la columna "Import" se encuentra vacía, es porque no se reportó ningún dato para este período.

MERCADOS MAYORISTAS

Argentina



Mercado Central

Brasil



Ceasa

Chile



Mercado Mayorista Lo Valledor

Avenida Maipú 3301, comuna de Pedro Aguirre Cerda,
Región Metropolitana

Paraguay



Dirección de Abastecimiento de la Municipalidad de Asunción (DAMA).

Uruguay



Unidad Agroalimentaria Metropolitana

Contacto institucional

Delegados Región Sur

País	Institución	Nombre	Correo	Informes de Precios
Argentina	Ministerio de Agricultura, Ganadería y Pesca de Argentina	Andrea Marcela Dansa	adansa@magyp.gob.ar	Enlace
Brasil	Companhia Nacional de Abastecimento (Conab)	Priscila de Oliveira Rodrigues	priscila.rodrigues@conab.gov.br	Enlace
		Joyce Silvino Rocha Oliveira Fraga	joyce.oliveira@conab.gov.br	
Chile	Oficina de Estudios y Políticas Agrarias	Claudio Farías Pérez	cfarias@odepa.gob.cl	Enlace
		Ivonne López Tapia	ilopez@odepa.gob.cl	
Paraguay	Ministerio de Agricultura y Ganadería	Rafaela Bobadilla de Martínez	rafaela.bobadilla@mag.gov.py	Enlace
		Ernesto Sotelo	ernesto.sotelo@mag.gov.py	
Uruguay	Observatorio Granjero (convenio Unidad Agroalimentaria Metropolitana – Ministerio de Ganadería, Agricultura y Pesca)	Pablo Pacheco Laporte	ppacheco@uam.com.uy	Enlace
		Diego Romero Sellanes	dromero@uam.com.uy	

Secretaría Técnica de OIMA

Carolina Quirós Gómez
Coordinadora Técnica de la
Secretaría IICA-OIMA
carolina.quiros@iica.int
mioa.org

Daniel Rodríguez Saézn
Especialista en Comercio y
Acceso a Mercados IICA-
OIMA
daniel.rodriguez@iica.int

Amy Martín Martínez
Pasante en IICA-OIMA
amy.martin.pasante@iica.int



Organización de Información de Mercados de las Americas (OIMA)
Market Information Organization of the Americas (MIOA)