



Organización de Información de Mercados de las Américas (OIMA)
Market Information Organization of the Americas (MIOA)

ORGANIZACIÓN DE INFORMACIÓN DE MERCADOS DE LAS AMÉRICAS OIMA

Informe Mensual de Mercados Frutihortícolas de la Región Sur

Argentina

Brasil

Chile

Paraguay

Uruguay

Setiembre 2022

Nº 09/22



Organización de Información de Mercados de las Américas (OIMA)
Market Information Organization of the Americas (MIOA)

ORGANIZACIÓN DE INFORMACIÓN DE MERCADOS DE LAS AMÉRICAS (OIMA)

OIMA tiene como finalidad primordial promover la transparencia de los mercados a través de un oportuno y sistemático intercambio de información. Con este propósito, la Región Sur (Argentina, Brasil, Chile, Paraguay y Uruguay) realiza la labor conjunta de presentar un informe mensual de precios de los productos más relevantes en sus mercados.

El presente informe detalla el precio de los productos según cada país, acordados a nivel regional. Los precios corresponden a mercados mayoristas, y se presentan en dólares americanos (\$USD) por kilogramo. Adicionalmente se presenta una variación porcentual del precio con respecto al precio del mes anterior. Finalmente se muestra una comparación visual de los precios de productos clave a nivel regional, según país.

En el caso de haber más de una variedad de un producto, se realiza un promedio del precio de todas las variedades disponibles.

Precios Mayoristas (USD/Kg) Setiembre, variación porcentual con respecto a Agosto 2022

Frutas										
Producto	Argentina	Variación	Brasil	Variación	Chile	Variación	Paraguay	Variación	Uruguay	Variación
Aguacate/Palta/ Abacate	5,60	-2%	1,03	11%	2,19	-28%	S/I	S/I	3,75	3%
Ciruela/Ameixa	2,67	30%	S/I	S/I	S/I	S/I	2,16	-13%	4,09	2%
Durazno/Pêssego	S/I	S/I	S/I	S/I	S/I	S/I	2,54	1%	3,66	-4%
Fresón/Frutilla/ Morango	2,10	-37%	3,25	2%	S/I	S/I	1,96	-13%	3,03	14%
Kiwi	2,88	7%	S/I	S/I	0,46	15%	2,32	-4%	2,85	-4%
Limón/Limão	0,33	19%	0,80	30%	0,33	23%	0,10	11%	0,35	-5%
Mamon/Mamão	1,56	-3%	0,78	7%	S/I	S/I	0,39	-7%	3,51	2%
Mandarina/ Tangerina	0,49	20%	0,72	8%	0,60	-22%	0,35	218%	0,63	3%
Mango/Manga	2,19	-2%	0,78	-17%	2,24	-10%	0,00	S/I	3,41	-1%
Manzana/Maçã	1,37	7%	1,36	0%	0,46	7%	1,06	-1%	0,91	6%
Melón/Melão	2,20	35%	0,86	-12%	S/I	S/I	0,35	-30%	2,75	0%
Naranja/Laranja	0,46	12%	0,50	2%	0,35	-16%	0,26	-7%	0,48	4%
Pera	0,69	11%	1,43	3%	0,55	31%	0,86	4%	1,75	31%
Piña/Abacaxi/Ananá	1,66	36%	0,52	5%	1,93	6%	0,22	-39%	1,88	-14%
Plátano/Banana	S/I	S/I	0,82	10%	1,16	-9%	0,35	13%	1,63	22%
Sandia/Melancia	1,09	14%	0,38	-17%	0,16	S/I	0,56	-35%	1,23	-25%
Uva	4,42	14%	2,06	13%	S/I	S/I	0,00	S/I	4,13	3%

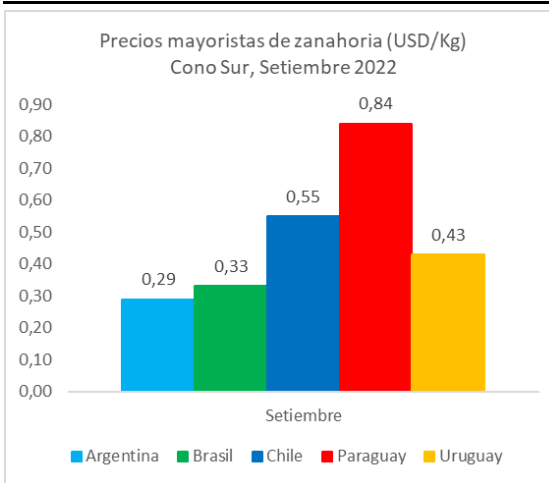
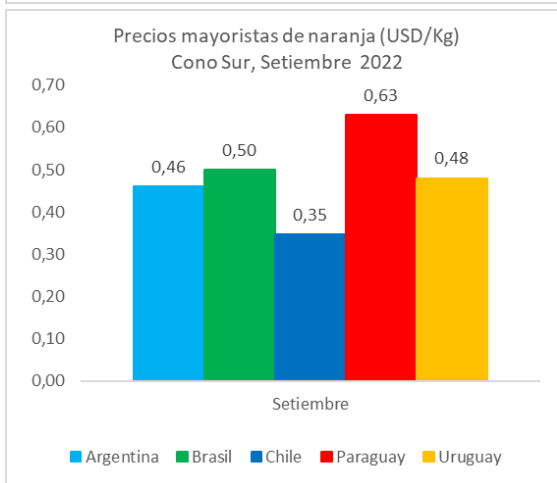
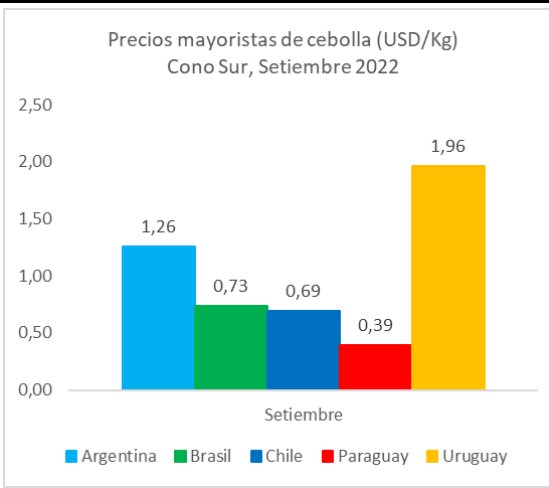
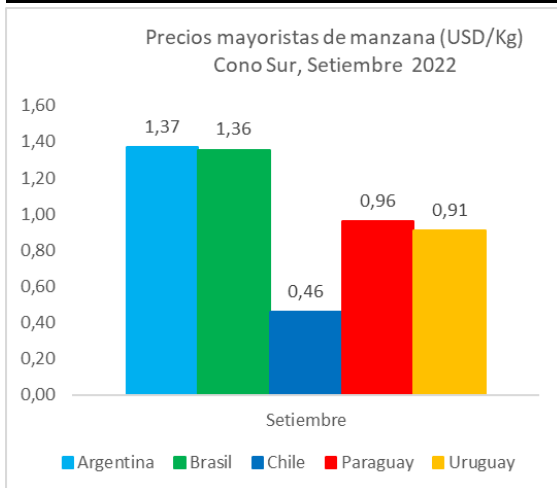
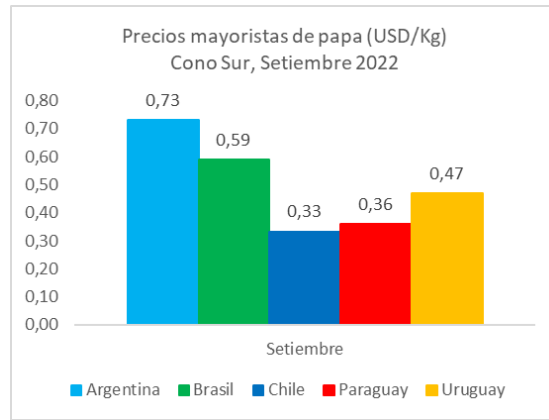
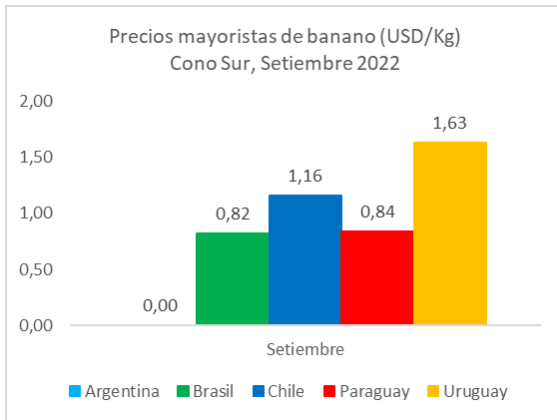
Hortalizas										
Producto	Argentina	Variación	Brasil	Variación	Chile	Variación	Paraguay	Variación	Uruguay	Variación
Aji/Pimenta	S/I	S/I	1,67	-5%	2,87	60%	3,37	9%	2,60	19%
Ajo/Alho	3,38	27%	3,16	0%	1,82	-25%	2,38	86%	8,55	2%
Apio/Aipo	0,53	-15%	S/I	S/I	0,87	-1%	0,50	-7%	10,77	-11%
Berenjena/Berinjela	0,59	-15%	0,93	8%	1,17	-10%	0,37	-26%	2,43	15%
Beterraga/Remolacha/Beterraba	0,24	-39%	0,27	-7%	0,75	-4%	0,51	-2%	10,78	-25%
Brócoli/Brócolos	1,09	146%	0,53	-13%	1,85	26%	0,85	47%	10,44	50%
Cebolla/Cebola	1,26	7%	0,73	1%	0,69	-4%	0,74	-3%	1,96	15%
Coliflor/Couve-flor	0,34	30%	0,47	0%	0,89	17%	0,73	-4%	10,40	39%
Lechuga /Alface	0,35	-40%	0,56	-9%	1,28	107%	0,46	-10%	3,12	-36%
Papa/Batata Doce/Boniato	1,00	27%	0,50	-4%	S/I	S/I	0,28	-7%	1,03	7%
Papa/Batata inglesa	0,73	62%	0,59	19%	0,33	-2%	0,52	13%	0,47	-8%
Pepino	0,53	-42%	0,65	-19%	1,58	8%	0,55	-19%	0,99	-14%
Pimiento/Pimentão/Morrón	1,94	60%	0,95	4%	1,68	3%	0,74	-35%	2,21	53%
Repollo	0,23	-16%	0,20	-11%	1,66	17%	0,23	-30%	10,37	3%
Tomate	1,08	4%	0,80	-16%	0,95	18%	0,60	-19%	2,75	124%
Zanahoria/Cenoura	0,29	-33%	0,33	0%	0,55	5%	0,27	-27%	0,43	-12%
Zapallito/Abobrinha	0,56	-53%	0,42	7%	S/I	S/I	0,25	-29%	1,03	-45%
Zapallo/ Anco/Abóbora	1,00	30%	0,43	-8%	0,59	-10%	0,23	21%	0,86	26%

Aclaraciones:

1. Se presenta el símbolo "S/I" cuando no se cuenta con la información suficiente para realizar el cálculo de la variación.
2. En caso que el país reporte más de una variedad, se presenta el promedio de los precios.
3. Los colores de variaciones porcentuales respecto al mes anterior corresponden a los siguientes:

	Var <-10%		-10% <=Var<=10%		Var>10%
--	-----------	--	-----------------	--	---------

Comparativo de Precios Mayoristas de Productos Clave a Nivel Regional



Pepino	Sin Especificar ✗	Caipira ✗ Comum ✗ Japonés ✗	Cultivar IV región ✗ Sin Especificar ✗ Alaska ✗	Híbridos ✗ Premium ✗ Soldier ✗ Valent ✗	Todas
Pera	Packham's ✗	Danjou ✔ Rocha ✔ William's ✔	Packham's Triumph ✗	Sin Especificar ✔	Todas
Pimiento/Pimentão	Morrón ✗ Vinagre ✗	Amarelo ✗ Verde ✗ Vermelho ✗	Cuatro Cascos Verde ✗ Morrón Rojo ✗ Zafiro Amarillo ✗ Zafiro Rojo ✗ Zafiro Verde ✗	California Wonder ✗ Natalie ✗ Verde ✗ Yolo ✗	Todas
Abacaxi/Ananá/Piña	Sin especificar ✔	Havai ✗ Perola ✗	Caramelo ✔	Abacaxi ✗	Todas
Plátano/Banana	Nanika ✔ Cavendish ✔ Nanika ✗	Maça ✗ Nanica Climat. ✗ Ouro ✗ Prata SP ✗ Prata MG ✗ Terra ✗	Barraganete ✔ Sin Especificar ✔	Nanika ✗	Todas
Repollo	Blanco ✗ Colorado ✗	Liso ✗ Roxo ✗	Copenhague ✗ Crespo Record ✗ Morada (o) ✗	Blanco ✗	Todas
Sandía/Melancia	Sin Especificar ✗ Sin Especificar ✔	Redon/Comprida ✗		Sin Especificar ✔ Sin Especificar ✗	Todas
Tomate	Cherry ✗ Perita ✗ Redondo ✗	Achatado ✗ Caqui ✗ Cereja ✗ Holandés ✗ Italiano ✗ Oblongo ✗ Sweet Grape ✗	Cherry ✗ Larga vida ✗	Carina ✗ Emily ✗ Kada ✗ Red Power ✗ Sta. Clara ✗ Sta. Cruz ✗	Todas
Uva	Red Globe ✔ Italia ✔ Arra 15 ✔	Benitaka ✗ Brasil ✗ Crisson ✗ Italia ✗ Niagara ✗ Red Globe ✗ Rubi ✗ Thompson ✗ Vitoria ✗		Blanca ✔ Rosada ✗ Blanca ✗	Todas
Zanahoria/Cenoura	Chantenay ✗	Extra ✗ Extra A ✗ Extra Aa ✗	Sin Especificar ✗	Brasilia ✗ Hibrida ✗ Nante ✗ Sin especificar ✔	Todas
Zapallito/Abobrinha	Largo ✗ Redondo ✗	Brasileira ✗ Italiana ✗		Tronco ✗	Todas
Zapallo/ Anco/Abóbora	Anc. Cokena ✗ Anquito ✗ Tetsukab ✗ Tetsukab ✔ Plomo ✗	Japonesa ✗ Moranga ✗ Paulista ✗ Seca ✗	Camote ✗ Paine ✗ Bola 8 ✗ Sin Especificar ✗ Camote ✔	Cururu ✗ Tetsuskabuto ✗	Todas

Aclaraciones:

1. En las columnas de "Variedad" cuando se reporta "Sin Especificar" significa que no se cuenta con el nombre de la variedad.
2. Las columnas de "Import" se refiere a si el país importa dicho producto. El "Check verde" se refiere a que sí lo importa. Mientras que la "X" en círculo rojo significa que no lo importa.
3. Para el caso específico de Uruguay, en la columna "Variedad" cuando se reporta "Todas" y la columna "Import" se encuentra vacía, es porque no se reportó ningún dato para este período.

MERCADOS MAYORISTAS

Argentina



Mercado Central

Brasil



Ceasa

Chile



Mercado Mayorista Lo Valledor
Avenida Maipú 3301, comuna de Pedro Aguirre Cerda,
Región Metropolitana

Paraguay



Dirección de Abastecimiento de la Municipalidad de Asunción (DAMA).

Uruguay



Unidad Agroalimentaria Metropolitana



Contacto institucional

Delegados de la región Sur

País	Institución	Nombre	Correo	Informes de Precios
Argentina	Ministerio de Agricultura, Ganadería y Pesca de Argentina	Andrea Marcela Dansa	adansa@magyp.gob.ar	Enlace
		Priscila de Oliveira Rodrigues	priscila.rodrigues@conab.gov.br	
Brasil	Companhia Nacional de Abastecimento (Conab)	Joyce Silvino Rocha Oliveira Fraga	joyce.oliveira@conab.gov.br	Enlace
		Claudio Farías Pérez	cfarias@odepa.gob.cl	
Chile	Oficina de Estudios y Políticas Agrarias	Ivonne López Tapia	ilopez@odepa.gob.cl	Enlace
		Rafaela Bobadilla de Martínez	rafaela.bobadilla@mag.gov.py	
Paraguay	Ministerio de Agricultura y Ganadería	Anibal Emilio Roa Martínez	anibal.roa@mag.gov.py	Enlace
		Pablo Pacheco Laporte	ppacheco@uam.com.uy	
Uruguay	Observatorio Granjero (convenio Unidad Agroalimentaria Metropolitana – Ministerio de Ganadería, Agricultura y Pesca)	Diego Romero Sellanes	dromero@uam.com.uy	Enlace

Secretaría Técnica de OIMA

Daniel Rodríguez Saénz
Gerente Programa Comercio Internacional e Integración Regional
daniel.rodriguez@iica.int

Carolina Quirós Goméz
Coordinadora Técnica de la Secretaría IICA-OIMA
carolina.quirós@iica.int