




Precios e ingresos a la Unidad Agroalimentaria Metropolitana

Información correspondiente a la semana del 23 al 29 de diciembre de 2023

Cierre del año en la UAM

La actividad de la última semana de actividad se concentró en los últimos días, registrándose niveles elevados de compraventa



Hortalizas de Hoja, Brote e Inflorescencia: varios artículos de este grupo experimentaron un aumento en su demanda, lo que resultó en un incremento en sus cotizaciones. Este fue el caso de productos como **lechuga, acelga, perejil, rúcula, nabo y remolacha**. Las partidas de calidad superior y calibre grande fueron las que se destacaron en la oferta. Por otro lado, **apio, puerro y repollo** mantuvieron sus niveles de precios, ya que son productos menos consumidos durante esta época festiva.

En el caso de **ciboulette** y **albahaca**, sus ingresos más voluminosos de estos días contrarrestaron la mayor demanda y mantuvieron estables los precios. Otros artículos como **espinaca, brócoli, cebolla de verdeo y coliflor** se vieron afectados negativamente en su calidad comercial por las altas temperaturas estivales, lo que contribuyó en la baja en la intención de compra de los minoristas.

Frutas de huerta: los ingresos de **sandía** experimentaron un aumento, lo que ejerció presión a la baja en sus cotizaciones. El cese de las lluvias permitió que la cosecha se normalizara, y los ingresos tendieron a acercarse a los niveles normales. Con esto, los precios también se aproximaron a los niveles habituales para esta época. La presencia de sandía Baby es alta, y los precios son más bajos de lo habitual.

En el caso de la **frutilla**, se observó un aumento en las cotizaciones y una facilidad de colocación para las partidas de calidad superior. Dado que es un producto delicado y, en muchos casos, forma parte del adorno de los platos, se nota una gran diferencia en la facilidad de colocación y el precio entre productos de diferentes calidades. El desarrollo de muchas frutillas se ha visto afectado por la alternancia de lluvias y días de calor, lo que resulta en partidas con defectos de calidad y calibre pequeño al finalizar las jornadas comerciales.

En el caso del **melón**, la situación es similar, siendo común observar defectos como pudriciones o maduración despareja. Aquellas partidas de tamaño grande, sin defectos y con un color de cáscara homogéneo destacan en la oferta y alcanzan las cotizaciones más altas.



Hortalizas de fruto: Este grupo también experimentó variaciones en algunos artículos, especialmente aquellos asociados a ensaladas. Entre ellos, destacaron los **pepinos, tomates** (Cherry incluidos) y **morrón Rojo**. Estos productos vieron un aumento en sus cotizaciones debido a la alta demanda, especialmente en las partidas de calidad superior.

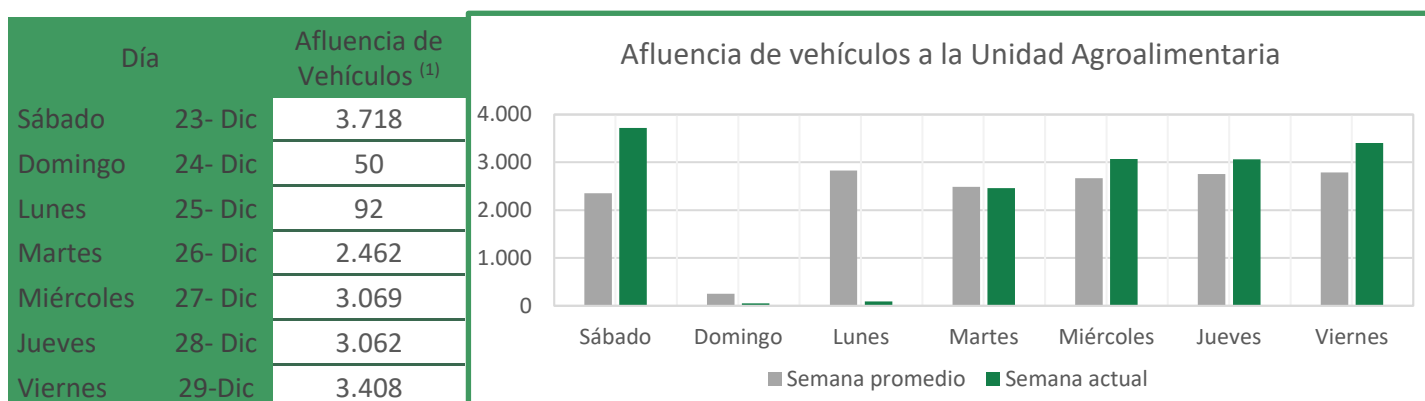
En el caso de los tomates, al inicio de la semana, los altos volúmenes de ingresos generaron excedentes en el mercado, aunque hacia el fin de semana la demanda por este producto aumentó considerablemente, lo que resultó en un notorio aumento en las cotizaciones.

Para **zapallito y zucchini**, los niveles de oferta son muy altos, lo que mantiene los precios bajos. Además, se observan excedentes en el mercado al final de cada jornada comercial.

El escenario para **morrón Verde, berenjena, chauchas y catalanes** se mantuvo estable a lo largo de la semana.

Frutas de hoja caduca: este grupo se mantuvo estable durante la semana. Continúa aumentando el ingreso de frutas de carozo. El aumento en las partidas de **ciruela** de la variedad Santa Rosa, otras del tipo blancas, así como de **duraznos y pelones** de estación, contrarresta el aumento de la demanda asociada a esta época y mantiene los precios estables. La presencia de **arándanos** de producción nacional está disminuyendo, y la oferta se complementa con partidas importadas. Las **uvas**, mayormente representadas por la variedad Cardinal, muestran partidas con defectos debido a las precipitaciones que acompañaron su desarrollo y las altas temperaturas de los últimos días. En **manzanas y peras**, la situación se mantiene estable. La presencia de **damascos** ya es escasa, y es de esperar que en las próximas semanas culmine la presencia de este producto.

Hortalizas secas: los ingresos de **papas** de reciente cosecha están experimentando un aumento cada vez más pronunciado, mientras que las papas del ciclo de otoño son cada vez más escasas. En el caso de la papa blanca, las cotizaciones han comenzado a disminuir paulatinamente, y se espera que esta tendencia continúe a medida que avanza la zafra. Además, se prevé que la papa rosada también siga esta tendencia en las próximas semanas. Por otro lado, esta semana se observó un aumento en las cotizaciones de **zanahorias**. Esto se debe principalmente a las dificultades que enfrenta el litoral norte para llegar a la UAM con productos de alta calidad en esta época. Las altas temperaturas dificultan tanto el cultivo como el transporte de este artículo, lo que resulta en ingresos menores. En un contexto de demanda sostenida, las cotizaciones tienden al alza. La presencia de **boniato** del litoral norte, tanto tipo "**Zanahoria**" como "**Criollo**", está en aumento, y la calidad mejora lentamente a medida que avanzamos en la zafra de estos cultivos. Lo mismo ocurre en **calabacín y Kabutiá**, donde la mayor parte de la oferta de calidad superior proviene de cultivos del norte del país. Los ingresos de **cebolla y ajo** continúan estables, y se observan partidas de muy buena calidad y calibres grandes. Se espera que estos artículos presenten precios relativamente bajos en las próximas semanas.



⁽¹⁾ Incluye vehículos que ingresan con mercadería, vehículos de compradores y vehículos particulares.

** promedio desde el inicio de operaciones de la UAM

Aclaración: los valores pueden subestimar el ingreso real debido a alteraciones del funcionamiento del control de accesos

Variación semanal de precios de los principales treinta frutas y hortalizas frescas comercializadas en la Unidad Agroalimentaria Metropolitana

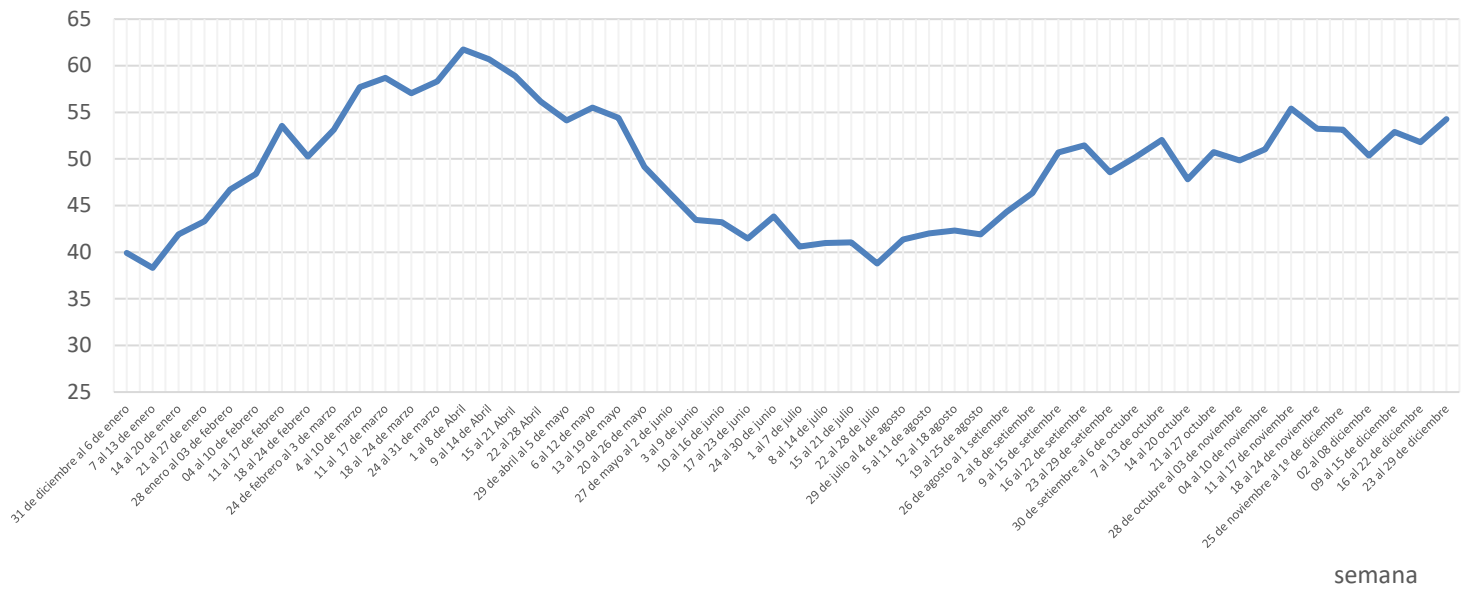
	16 al 22 de diciembre			23 al 29 de diciembre			Variación	
	\$/kg	toneladas	participación	\$/kg	toneladas	participación	\$/Kg	Toneladas
Papa	55	1.298	15,9%	54	1.310	18,6%	-2%	1%
Tomate	65	727	8,9%	47	566	8,0%	-28%	-22%
Cebolla	20	302	3,7%	23	279	4,0%	12%	-8%
Zanahoria	15	455	5,6%	18	423	6,0%	17%	-7%
Boniato	95	302	3,7%	97	278	3,9%	3%	-8%
Morrón Rojo	43	341	4,2%	79	236	3,3%	83%	-31%
Morrón Verde	45	227	2,8%	42	163	2,3%	-7%	-28%
Zapallito	12	180	2,2%	12	127	1,8%	-3%	-29%
Zapallo Kabutiá	21	132	1,6%	20	93	1,3%	-4%	-29%
Lechuga	47	181	2,2%	85	180	2,6%	83%	-1%
Acelga	18	100	1,2%	25	83	1,2%	36%	-17%
Calabacín	33	115	1,4%	28	114	1,6%	-17%	0%
Choclo	77	21	0,3%	78	30	0,4%	2%	43%
Remolacha	21	47	0,6%	24	34	0,5%	16%	-29%
Espinaca	56	45	0,6%	75	23	0,3%	35%	-48%
Berenjena	48	88	1,1%	48	48	0,7%	0%	-45%
Pepino	33	61	0,7%	48	63	0,9%	49%	4%
Repollo	20	48	0,6%	22	46	0,6%	9%	-5%
Banana	48	1.302	15,9%	47	694	9,9%	-3%	-47%
Manzana	112	379	4,6%	115	302	4,3%	3%	-20%
Naranja	48	646	7,9%	46	502	7,1%	-4%	-22%
Mandarina	85	57	0,7%	85	58	0,8%	0%	1%
Sandía	26	228	2,8%	23	407	5,8%	-12%	78%
Durazno	54	349	4,3%	51	319	4,5%	-5%	-8%
Pera	128	40	0,5%	136	28	0,4%	6%	-31%
Limón	33	245	3,0%	41	252	3,6%	27%	3%
Melón	58	133	1,6%	60	196	2,8%	4%	47%
Frutilla	163	80	1,0%	196	82	1,2%	21%	2%
Uva	188	40	0,5%	172	44	0,6%	-8%	9%
Kiwi	207	0	0,0%	200	67	1,0%	-3%	-
total		8.171			7.047			-14%



Estimación del Valor Kilo Canasta semanal ⁽¹⁾

Valor Kilo Canasta	
Semana anterior	51,8
Semana actual	54,3
Variación	4,8%

Valor Kilo Canasta (VKC) Semanal



- (1) El VKC surge de sumar los precios promedio mensuales de los 30 principales productos ponderados de acuerdo con su incidencia en los ingresos a la UAM. (llevados a valores constantes mediante una estimación del IPC del período en estudio (semana) en base al promedio de los últimos tres años para dicho período). Estos 30 productos quedan fijos a los efectos del cálculo y son los principales que sumados acumulan entre el 94 y 98% de los ingresos.