

2019

MERCADO MODELO

ANUARIO ESTADÍSTICO



• OBSERVATORIO GRANJERO •



DIGEGRA Dirección General de la GRANJA





• OBSERVATORIO GRANJERO •

Introducción

El Observatorio Granjero brinda información sobre el comercio mayorista de frutas y hortalizas en el ámbito del Mercado Modelo. El presente trabajo recopila y presenta esta información para el año 2019.

Para ello se han relevado datos procedentes de diversas fuentes, y se han organizado de forma que favorezca su interpretación y comprensión. El objetivo de este trabajo es favorecer la toma de decisiones por parte de productores, operadores comerciales mayoristas, empresarios, investigadores, estudiantes y funcionarios del sector público (en este último caso como insumo para la formulación de políticas de desarrollo para el sector). Así mismo, este anuario facilita la observación cuantitativa de la realidad económica del negocio de Frutas y Hortalizas en nuestro país

Para facilitar el análisis de la información, las frutas y hortalizas se han agrupado de la siguiente forma:

Grupos de frutas y hortalizas utilizados por el Observatorio Granjero

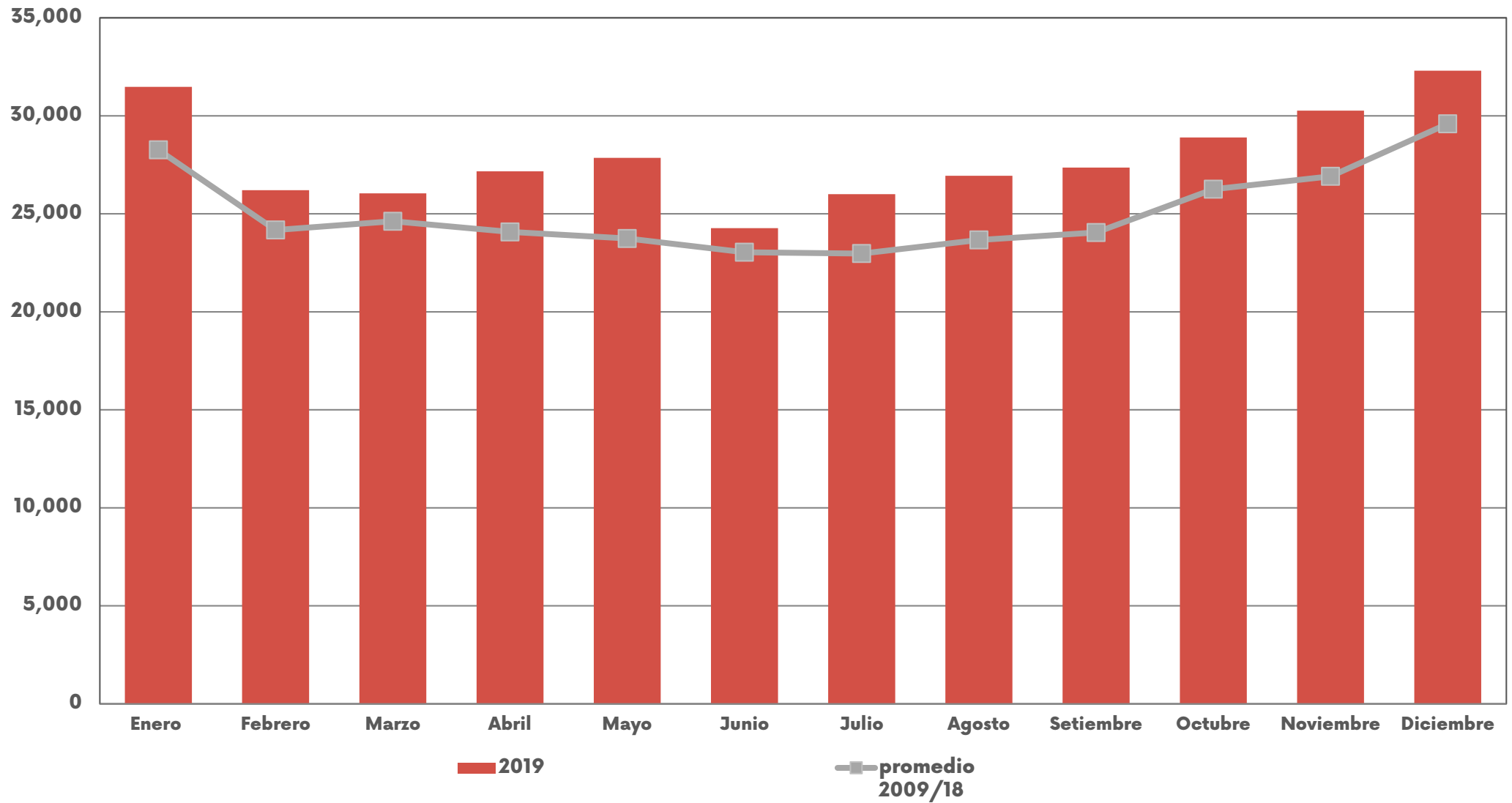
| FRUTAS CITRICAS | FRUTAS DE HUERTA | FRUTAS DE HOJAS CADUCAS | LEGUMBRES | HORTALIZAS DE HOJA BROTOS E INFLORESCENCIAS | |
|---------------------|----------------------------|-------------------------|-----------------------|---|-----------------------|
| Limón | Frutilla | Caqui | Arveja | Acelga | Espárrago |
| Mandarina | Melón | Ciruela | Chaucha | Albahaca | Espinaca |
| Naranja | Sandía | Damasco | Habas | Alcaucil | Hinojo |
| Pomelo | | Durazno | | Apio | Lechuga |
| HORTALIZAS DE FRUTO | HORTALIZAS SECAS O PESADAS | | TROPICALES Y EXÓTICAS | Berro | Nabo |
| Ají | Ajo | Higo | Ananá | Broccoli | Perejil |
| Berenjena | Boniato | Kiwi | Banana | Cebolla de Verdeo | Puerro |
| Morrón | Calabacín | Manzana | Cereza | Choclo | Rabanito |
| Pepino | Calabaza | Membrillo | Coco | Ciboulette | Radicha |
| Tomate | Cebolla | Pelón | Jengibre | Col Chino | Remolacha |
| Tomate Cherry | Papa | Uva | Mango | Coliflor | Repollito de Bruselas |
| Zapallito | Zanahoria | | Palta | Endivia | Repollo |
| Zucchini | Zapallo Criollo | | Papaya | Escarola | Rúcula |
| | Zapallo Kabutiá | | | | |

| | | |
|---------|------|--|
| SECCIÓN | I | Ingresos de frutas y hortalizas. |
| SECCIÓN | II | Origen de la producción nacional de frutas y hortalizas comercializadas en el Mercado Modelo. |
| SECCIÓN | III | Monto bruto de frutas y hortalizas comercializadas en el Mercado Modelo. |
| SECCIÓN | IV | Precios de frutas y hortalizas comercializadas en el Mercado Modelo. |
| SECCIÓN | V | Precios e ingresos para los treinta principales productos comercializados en el Mercado Modelo. |
| SECCIÓN | VI | Comercio exterior de frutas y hortalizas frescas. |
| SECCIÓN | VII | Valor Kilo Canasta. |
| SECCIÓN | VIII | Cálculo del consumo aparente de frutas y hortalizas frescas y relevancia del Mercado Modelo en la oferta nacional. |

SECCIÓN I

Ingresos de frutas y hortalizas





Ingresos mensuales al Mercado Modelo de frutas y hortalizas (toneladas).

| | Enero | Febrero | Marzo | Abril | Mayo | Junio | Julio | Agosto | Setiembre | Octubre | Noviembre | Diciembre | total anual |
|--|--------|---------|--------|--------|--------|--------|--------|--------|-----------|---------|-----------|-----------|-------------|
| 2019 | 31.476 | 26.205 | 26.041 | 27.168 | 27.852 | 24.268 | 26.004 | 26.938 | 27.358 | 28.896 | 30.263 | 32.301 | 334.770 |
| 2018 | 30.672 | 26.355 | 24.853 | 29.238 | 26.947 | 24.259 | 22.578 | 24.706 | 24.639 | 29.761 | 30.863 | 31.069 | 325.939 |
| 2017 | 31.197 | 26.754 | 28.442 | 23.675 | 25.649 | 26.443 | 24.474 | 27.255 | 26.176 | 28.359 | 29.492 | 31.624 | 329.540 |
| 2016 | 27.011 | 26.138 | 24.029 | 24.282 | 21.621 | 22.249 | 21.185 | 23.927 | 23.859 | 25.134 | 26.894 | 31.475 | 297.804 |
| 2015 | 29.765 | 22.944 | 27.400 | 24.393 | 23.961 | 24.498 | 24.385 | 24.004 | 22.607 | 25.598 | 25.611 | 28.468 | 303.633 |
| 2014 | 26.514 | 22.801 | 22.155 | 23.119 | 23.714 | 22.351 | 23.231 | 23.151 | 25.734 | 27.888 | 25.515 | 29.685 | 295.856 |
| 2013 | 29.267 | 24.143 | 21.710 | 24.851 | 25.174 | 22.438 | 26.050 | 23.437 | 22.643 | 26.212 | 25.465 | 25.841 | 297.232 |
| 2012 | 26.968 | 22.958 | 26.327 | 23.309 | 23.855 | 22.527 | 21.963 | 23.479 | 23.768 | 25.824 | 28.072 | 30.477 | 299.526 |
| 2011 | 28.539 | 23.750 | 23.203 | 23.001 | 22.387 | 22.614 | 22.494 | 23.723 | 25.245 | 26.306 | 26.697 | 31.291 | 299.251 |
| 2010 | 26.603 | 24.644 | 25.031 | 23.016 | 23.230 | 22.004 | 22.270 | 21.240 | 23.854 | 23.426 | 25.839 | 29.274 | 290.431 |
| 2009 | 26.098 | 21.245 | 23.027 | 21.871 | 20.857 | 21.005 | 21.096 | 21.732 | 21.938 | 24.023 | 24.663 | 26.726 | 274.282 |
| promedio 2009/18 | 28.263 | 24.173 | 24.618 | 24.076 | 23.739 | 23.039 | 22.972 | 23.665 | 24.046 | 26.253 | 26.911 | 29.593 | 301.349 |
| Desvío promedio anual ⁽¹⁾ | 13% | -4% | -2% | -4% | -5% | -8% | -9% | -6% | -4% | 5% | 7% | 18% | |
| Desvío promedio histórico ⁽²⁾ | 11% | 8% | 6% | 13% | 17% | 5% | 13% | 14% | 14% | 10% | 12% | 9% | 11% |

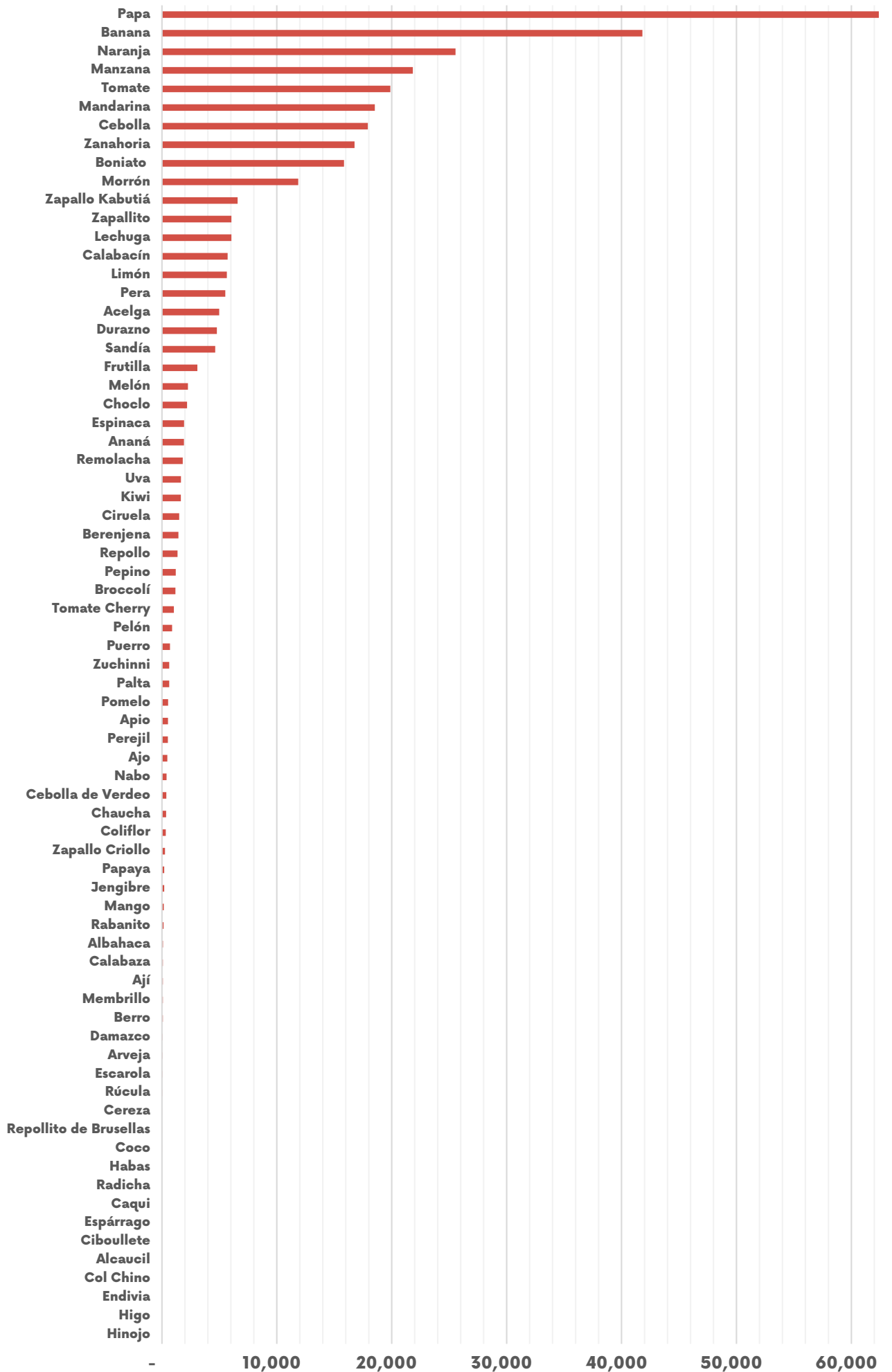
⁽¹⁾ desvío de valor mensual (%) con respecto al promedio mensual de ingresos para el 2019.

⁽²⁾ desvío (%) mensual con respecto al promedio historio de cada mes (2009 al 2018).

Ingresos de frutas y hortalizas al Mercado Modelo en 2019

| Producto | toneladas | % del total | % acumulado |
|-----------------------|-----------|-------------|-------------|
| Papa | 62.390 | 18,6% | 18,6% |
| Banana | 41.813 | 12,5% | 31,1% |
| Naranja | 25.547 | 7,6% | 38,8% |
| Manzana | 21.842 | 6,5% | 45,3% |
| Tomate | 19.875 | 5,9% | 51,2% |
| Mandarina | 18.526 | 5,5% | 56,8% |
| Cebolla | 17.919 | 5,4% | 62,1% |
| Zanahoria | 16.768 | 5,0% | 67,1% |
| Boniato | 15.846 | 4,7% | 71,8% |
| Morrón | 11.868 | 3,5% | 75,4% |
| Zapallo Kabutiá | 6.589 | 2,0% | 77,4% |
| Zapallito | 6.045 | 1,8% | 79,2% |
| Lechuga | 6.042 | 1,8% | 81,0% |
| Calabacín | 5.722 | 1,7% | 82,7% |
| Limón | 5.656 | 1,7% | 84,4% |
| Pera | 5.512 | 1,6% | 86,0% |
| Acelga | 4.983 | 1,5% | 87,5% |
| Durazno | 4.785 | 1,4% | 88,9% |
| Sandía | 4.638 | 1,4% | 90,3% |
| Frutilla | 3.089 | 0,9% | 91,2% |
| Melón | 2.267 | 0,7% | 91,9% |
| Choclo | 2.185 | 0,7% | 92,6% |
| Espínaca | 1.925 | 0,6% | 93,1% |
| Ananá | 1.923 | 0,6% | 93,7% |
| Remolacha | 1.812 | 0,5% | 94,3% |
| Uva | 1.662 | 0,5% | 94,8% |
| Kiwi | 1.647 | 0,5% | 95,3% |
| Círuela | 1.507 | 0,5% | 95,7% |
| Berenjena | 1.440 | 0,4% | 96,1% |
| Repollo | 1.360 | 0,4% | 96,5% |
| Pepino | 1.200 | 0,4% | 96,9% |
| Brócoli | 1.172 | 0,4% | 97,2% |
| Tomate Cherry | 1.044 | 0,3% | 97,6% |
| Pelón | 889 | 0,3% | 97,8% |
| Puerro | 700 | 0,2% | 98,0% |
| Zucchini | 638 | 0,2% | 98,2% |
| Palta | 638 | 0,2% | 98,4% |
| Pomelo | 543 | 0,2% | 98,6% |
| Apio | 532 | 0,2% | 98,7% |
| Perejil | 517 | 0,2% | 98,9% |
| Ajo | 468 | 0,1% | 99,0% |
| Nabo | 405 | 0,1% | 99,2% |
| Cebolla de Verdeo | 382 | 0,1% | 99,3% |
| Chaucha | 368 | 0,1% | 99,4% |
| Coliflor | 338 | 0,1% | 99,5% |
| Zapallo Criollo | 272 | 0,1% | 99,6% |
| Papaya | 202 | 0,1% | 99,6% |
| Jengibre | 198 | 0,1% | 99,7% |
| Mango | 162 | 0,05% | 99,7% |
| Rabanito | 149 | 0,04% | 99,8% |
| Albahaca | 96 | 0,03% | 99,8% |
| Calabaza | 89 | 0,03% | 99,8% |
| Ají | 89 | 0,03% | 99,9% |
| Membrillo | 86 | 0,03% | 99,9% |
| Berro | 85 | 0,03% | 99,9% |
| Damasco | 53 | 0,02% | 99,9% |
| Arveja | 53 | 0,02% | 99,9% |
| Escarola | 51 | 0,02% | 99,9% |
| Rúcula | 40 | 0,01% | 99,96% |
| Cereza | 23 | 0,01% | 99,97% |
| Repollito de Bruselas | 22 | 0,01% | 99,98% |
| Coco | 14 | 0,004% | 99,98% |
| Habas | 14 | 0,004% | 99,98% |
| Radicha | 11 | 0,003% | 99,99% |
| Caquí | 9 | 0,003% | 99,99% |
| Espárrago | 8 | 0,002% | 99,99% |
| Ciboulette | 7 | 0,002% | 99,99% |
| Alcaucil | 5 | 0,002% | 99,995% |
| Col Chino | 4 | 0,0013% | 99,997% |
| Endívia | 4 | 0,0013% | 99,998% |
| Higo | 4 | 0,0012% | 99,999% |
| Hinojo | 2 | 0,0007% | 100% |
| Total | 334.770 | | |

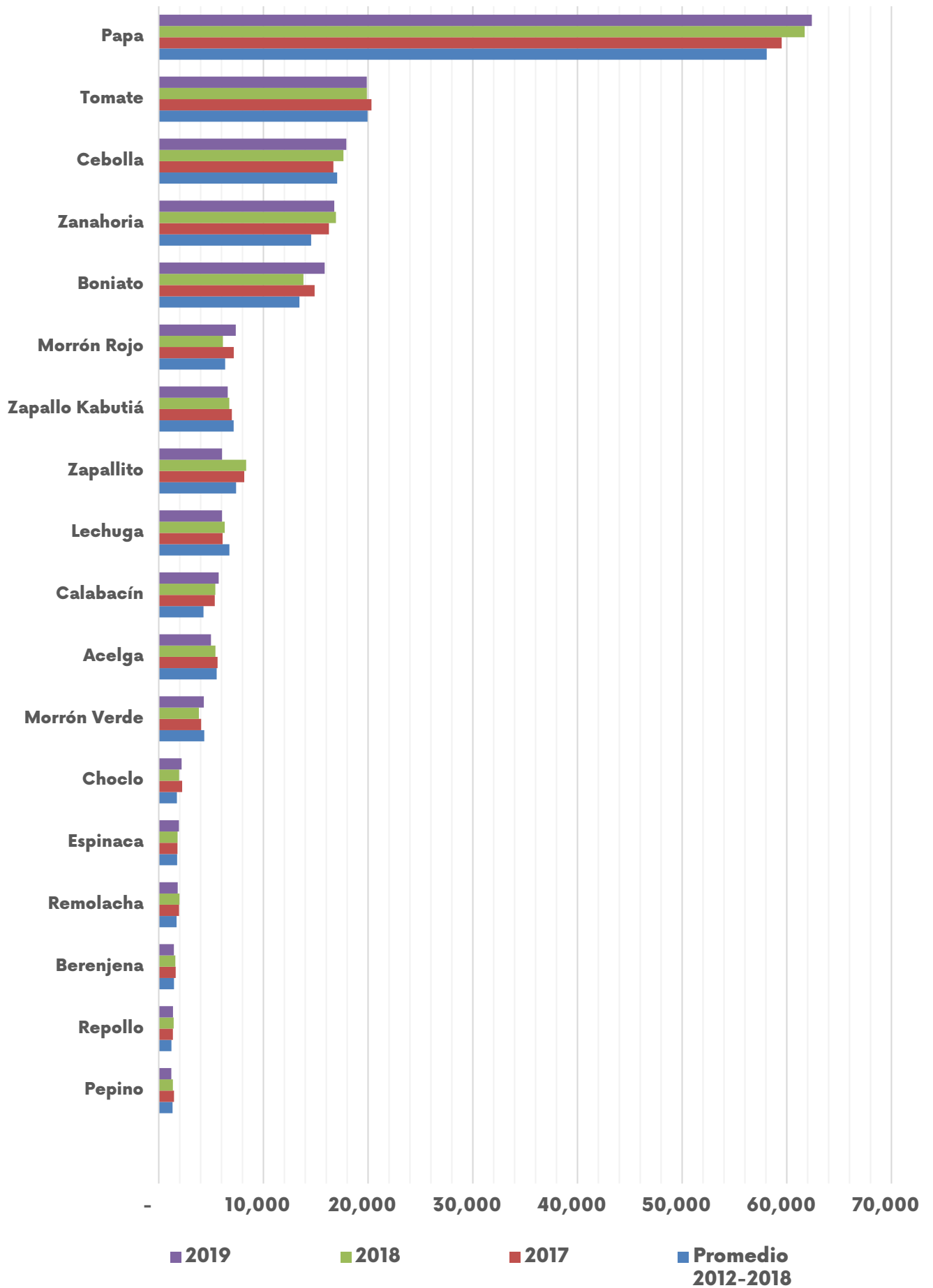
Ingresos de frutas y hortalizas al Mercado Modelo en 2019 (toneladas)

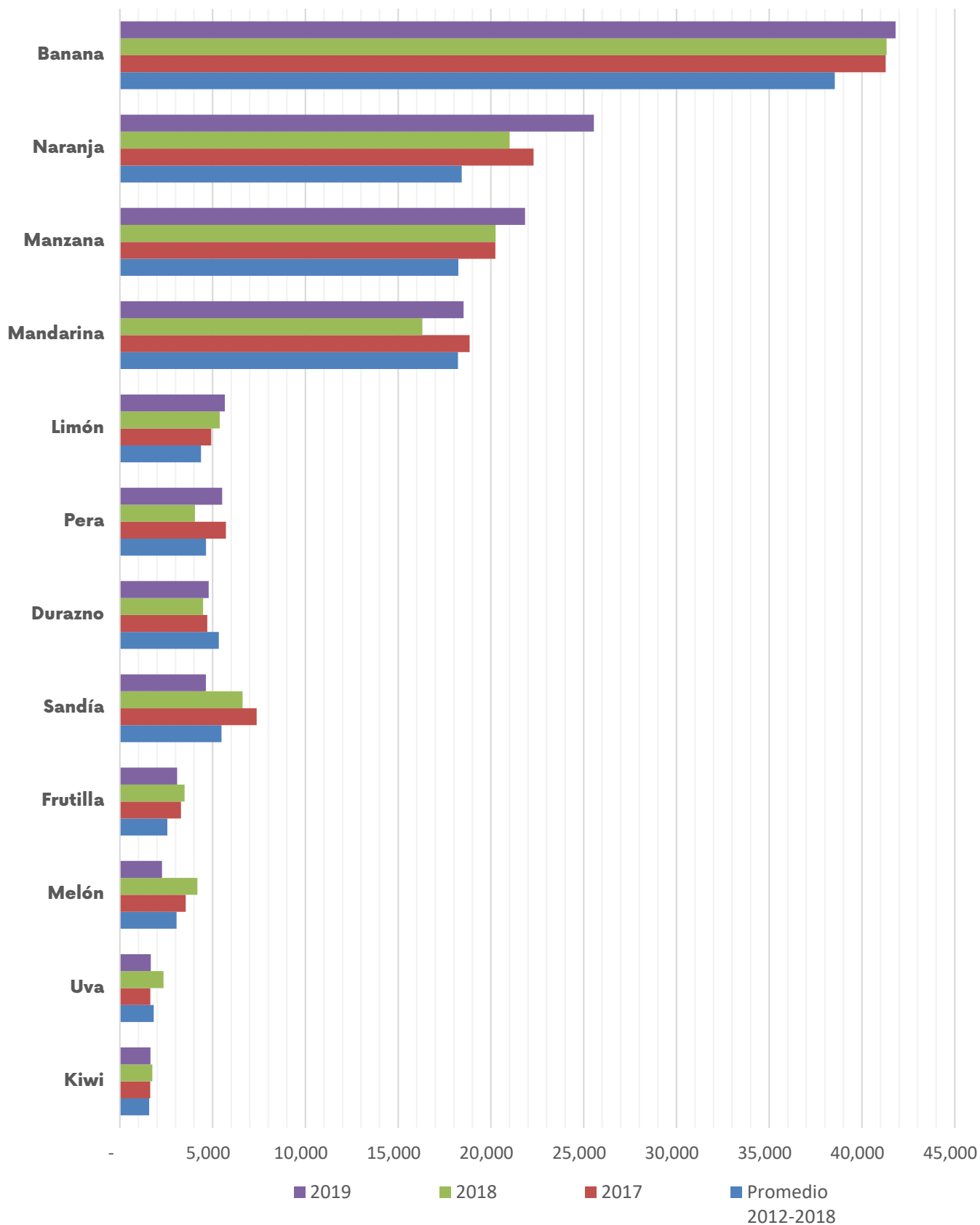


Ingresos anuales de frutas y hortalizas del 2014 al 2019 (toneladas)

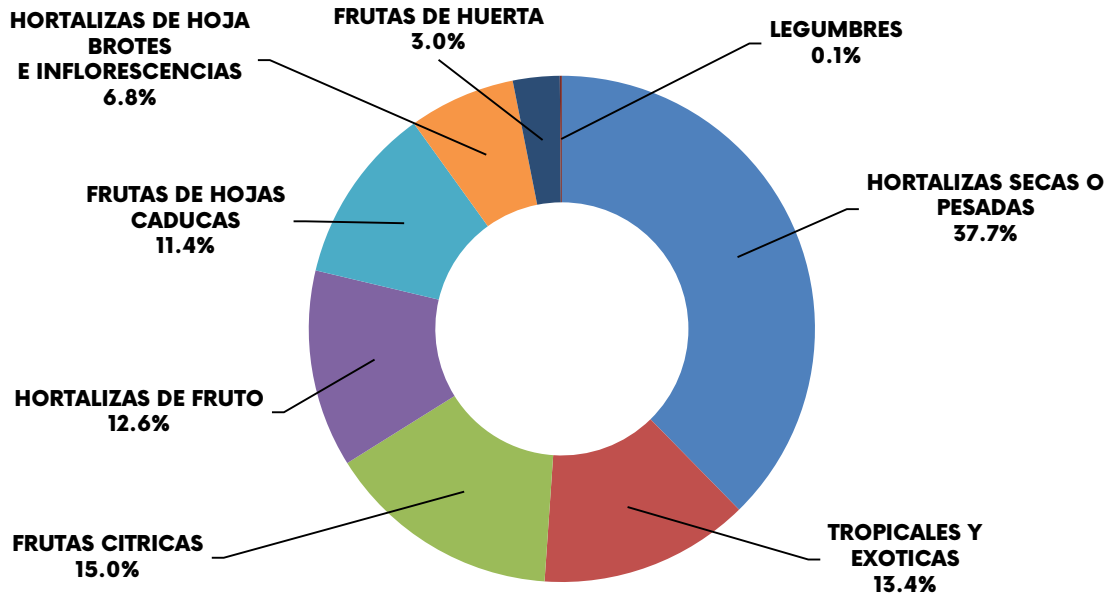
| | 2014 | 2015 | 2016 | 2017 | 2018 | 2019 | Promedio 2014/2018 | desvío 2019 con promedio |
|-----------------------|---------|---------|---------|---------|---------|---------|--------------------|--------------------------|
| Acelga | 5.596 | 5.559 | 5.269 | 5.612 | 5.612 | 4.983 | 5.530 | -10% |
| Ají | 47 | 55 | 48 | 48 | 48 | 89 | 49 | 80% |
| Ajo | 497 | 477 | 655 | 486 | 486 | 468 | 520 | -10% |
| Albahaca | 85 | 78 | 68 | 120 | 120 | 96 | 94 | 2% |
| Alcaucil | 11 | 8 | 10 | 6 | 6 | 5 | 8 | -34% |
| Ananá | 858 | 1.140 | 1.292 | 1.725 | 1.725 | 1.923 | 1.348 | 43% |
| Apio | 506 | 532 | 508 | 623 | 623 | 532 | 559 | -5% |
| Arveja | 86 | 116 | 100 | 48 | 48 | 53 | 79 | -33% |
| Banana | 36.146 | 42.116 | 37.842 | 41.278 | 41.278 | 41.813 | 39.732 | 5% |
| Berenjena | 1.530 | 1.396 | 1.198 | 1.613 | 1.613 | 1.440 | 1.470 | -2% |
| Berro | 59 | 53 | 46 | 71 | 71 | 85 | 60 | 42% |
| Boniato | 11.750 | 13.692 | 14.177 | 14.878 | 14.878 | 15.846 | 13.875 | 14% |
| Brócoli | 1.037 | 1.060 | 985 | 1.139 | 1.139 | 1.172 | 1.072 | 9% |
| Calabacín | 3.872 | 3.873 | 4.617 | 5.349 | 5.349 | 5.722 | 4.612 | 24% |
| Calabaza | 126 | 187 | 203 | 116 | 116 | 89 | 149 | -40% |
| Cebolla | 16.613 | 16.672 | 17.085 | 16.666 | 16.666 | 17.919 | 16.740 | 7% |
| Cebolla de Verdeo | 307 | 372 | 387 | 471 | 471 | 382 | 402 | -5% |
| Chaucha | 323 | 522 | 387 | 458 | 458 | 368 | 430 | -14% |
| Choclo | 1.462 | 1.793 | 1.821 | 2.237 | 2.237 | 2.185 | 1.910 | 14% |
| Ciruela | 1.015 | 948 | 1.059 | 1.063 | 1.063 | 1.507 | 1.029 | 46% |
| Coliflor | 423 | 444 | 310 | 338 | 338 | 338 | 371 | -9% |
| Damasco | 150 | 130 | 123 | 53 | 53 | 53 | 102 | -47% |
| Durazno | 6.757 | 4.684 | 5.351 | 4.732 | 4.732 | 4.785 | 5.251 | -9% |
| Endivia | 3 | 1 | 2 | 3 | 3 | 4 | 2 | 80% |
| Escarola | 63 | 50 | 32 | 44 | 44 | 51 | 46 | 9% |
| Espárrago | 27 | 22 | 8 | 16 | 16 | 8 | 18 | -57% |
| Espinaca | 1.761 | 1.854 | 1.589 | 1.784 | 1.784 | 1.925 | 1.754 | 10% |
| Frutilla | 2.238 | 2.376 | 2.622 | 3.292 | 3.292 | 3.089 | 2.764 | 12% |
| Habas | 24 | 21 | 26 | 14 | 14 | 14 | 20 | -31% |
| Kiwi | 1.319 | 1.573 | 1.763 | 1.634 | 1.634 | 1.647 | 1.585 | 4% |
| Lechuga | 6.189 | 6.284 | 5.601 | 6.094 | 6.094 | 6.042 | 6.052 | 0% |
| Limón | 4.085 | 4.118 | 4.698 | 4.926 | 4.926 | 5.656 | 4.550 | 24% |
| Mandarina | 18.228 | 19.720 | 19.450 | 18.852 | 18.852 | 18.526 | 19.020 | -3% |
| Mango | 60 | 86 | 79 | 89 | 89 | 162 | 81 | 100% |
| Manzana | 18.041 | 19.584 | 16.563 | 20.333 | 20.333 | 21.842 | 18.971 | 15% |
| Melón | 2.798 | 2.366 | 3.515 | 3.553 | 3.553 | 2.267 | 3.157 | -28% |
| Membrillo | 48 | 81 | 103 | 80 | 80 | 86 | 78 | 10% |
| Morrón | 11.237 | 11.507 | 9.395 | 11.368 | 11.368 | 11.868 | 10.975 | 8% |
| Nabo | 443 | 475 | 411 | 453 | 453 | 405 | 447 | -9% |
| Naranja | 17.646 | 17.643 | 18.119 | 22.300 | 22.300 | 25.547 | 19.602 | 30% |
| Palta | 110 | 200 | 258 | 340 | 340 | 638 | 250 | 155% |
| Papa | 54.944 | 51.358 | 52.761 | 59.515 | 59.515 | 62.390 | 55.618 | 12% |
| Papaya | 116 | 158 | 146 | 180 | 180 | 202 | 156 | 30% |
| Pelón | 702 | 749 | 804 | 751 | 751 | 889 | 752 | 18% |
| Pepino | 1.374 | 1.407 | 1.336 | 1.459 | 1.459 | 1.200 | 1.407 | -15% |
| Pera | 4.890 | 5.359 | 3.227 | 5.714 | 5.714 | 5.512 | 4.981 | 11% |
| Perejil | 517 | 538 | 495 | 563 | 591 | 517 | 541 | -4% |
| Pomelo | 290 | 322 | 335 | 331 | 331 | 543 | 322 | 69% |
| Puerro | 670 | 757 | 662 | 777 | 777 | 700 | 729 | -4% |
| Rabanito | 126 | 134 | 118 | 152 | 152 | 149 | 136 | 9% |
| Radicha | 14 | 16 | 11 | 16 | 16 | 11 | 15 | -28% |
| Remolacha | 1.631 | 1.732 | 1.449 | 1.931 | 1.931 | 1.812 | 1.735 | 4% |
| Repollito de Bruselas | 29 | 23 | 8 | 33 | 33 | 22 | 25 | -11% |
| Repollo | 1.074 | 1.238 | 1.079 | 1.344 | 1.344 | 1.360 | 1.216 | 12% |
| Sandía | 5.622 | 3.697 | 7.344 | 7.372 | 7.372 | 4.638 | 6.281 | -26% |
| Tomate | 19.331 | 20.383 | 18.450 | 20.175 | 20.175 | 19.875 | 19.703 | 1% |
| Tomate Cherry | 412 | 528 | 571 | 968 | 968 | 1.044 | 690 | 51% |
| Uva | 1.327 | 1.670 | 2.209 | 1.644 | 1.644 | 1.662 | 1.699 | -2% |
| Zanahoria | 13.758 | 13.707 | 13.903 | 16.252 | 16.252 | 16.768 | 14.774 | 13% |
| Zapallito | 7.481 | 7.596 | 7.250 | 8.170 | 8.170 | 6.045 | 7.734 | -22% |
| Zapallo Kabutiá | 7.105 | 7.444 | 7.010 | 6.987 | 6.987 | 6.589 | 7.107 | -7% |
| Zapallo Criollo | 385 | 455 | 371 | 269 | 269 | 272 | 350 | -22% |
| Zucchini | 485 | 491 | 478 | 632 | 632 | 638 | 544 | 17% |
| total Mercado | 295.855 | 303.633 | 297.793 | 329.540 | 329.568 | 334.770 | 311.278 | 8% |

| | Promedio 2012-2018 | 2017 | 2018 | 2019 | Variación respecto a 2018 | Variación respecto a 2017 | Variación respecto al promedio |
|-----------------|-----------------------|--------|--------|--------|---------------------------------|---------------------------------|--------------------------------------|
| Papa | 58.086 | 59.515 | 61.711 | 62.390 | 1% | 5% | 7% |
| Tomate | 19.943 | 20.325 | 19.880 | 19.875 | 0% | -2% | 0% |
| Cebolla | 17.047 | 16.677 | 17.643 | 17.919 | 2% | 7% | 5% |
| Zanahoria | 14.559 | 16.259 | 16.929 | 16.769 | -1% | 3% | 15% |
| Boniato | 13.433 | 14.884 | 13.823 | 15.846 | 15% | 6% | 18% |
| Morrón Rojo | 6.345 | 7.161 | 6.129 | 7.353 | 20% | 3% | 16% |
| Morrón Verde | 4.345 | 4.048 | 3.834 | 4.306 | 12% | 6% | -1% |
| Zapallito | 7.393 | 8.170 | 8.349 | 6.044 | -28% | -26% | -18% |
| Zapallo Kabutiá | 7.149 | 6.987 | 6.740 | 6.589 | -2% | -6% | -8% |
| Lechuga | 6.753 | 6.094 | 6.298 | 6.042 | -4% | -1% | -11% |
| Acelga | 5.529 | 5.612 | 5.413 | 4.983 | -8% | -11% | -10% |
| Calabacín | 4.270 | 5.349 | 5.405 | 5.722 | 6% | 7% | 34% |
| Choclo | 1.735 | 2.237 | 1.947 | 2.184 | 12% | -2% | 26% |
| Remolacha | 1.697 | 1.931 | 1.975 | 1.812 | -8% | -6% | 7% |
| Espinaca | 1.755 | 1.784 | 1.801 | 1.925 | 7% | 8% | 10% |
| Berenjena | 1.452 | 1.613 | 1.586 | 1.440 | -9% | -11% | -1% |
| Pepino | 1.315 | 1.459 | 1.345 | 1.201 | -11% | -18% | -9% |
| Repollo | 1.207 | 1.344 | 1.418 | 1.360 | -4% | 1% | 13% |
| Banana | 38.535 | 41.278 | 41.330 | 41.812 | 1% | 1% | 9% |
| Manzana | 18.241 | 20.236 | 20.252 | 21.842 | 8% | 8% | 20% |
| Naranja | 18.426 | 22.300 | 21.007 | 25.547 | 22% | 15% | 39% |
| Mandarina | 18.227 | 18.852 | 16.307 | 18.526 | 14% | -2% | 2% |
| Sandía | 5.476 | 7.372 | 6.610 | 4.638 | -30% | -37% | -15% |
| Durazno | 5.335 | 4.711 | 4.486 | 4.785 | 7% | 2% | -10% |
| Pera | 4.642 | 5.714 | 4.043 | 5.512 | 36% | -4% | 19% |
| Limón | 4.374 | 4.926 | 5.380 | 5.656 | 5% | 15% | 29% |
| Melón | 3.052 | 3.553 | 4.180 | 2.267 | -46% | -36% | -26% |
| Frutilla | 2.558 | 3.292 | 3.485 | 3.088 | -11% | -6% | 21% |
| Uva | 1.822 | 1.644 | 2.353 | 1.664 | -29% | 1% | -9% |
| Kiwi | 1.579 | 1.634 | 1.751 | 1.648 | -6% | 1% | 4% |

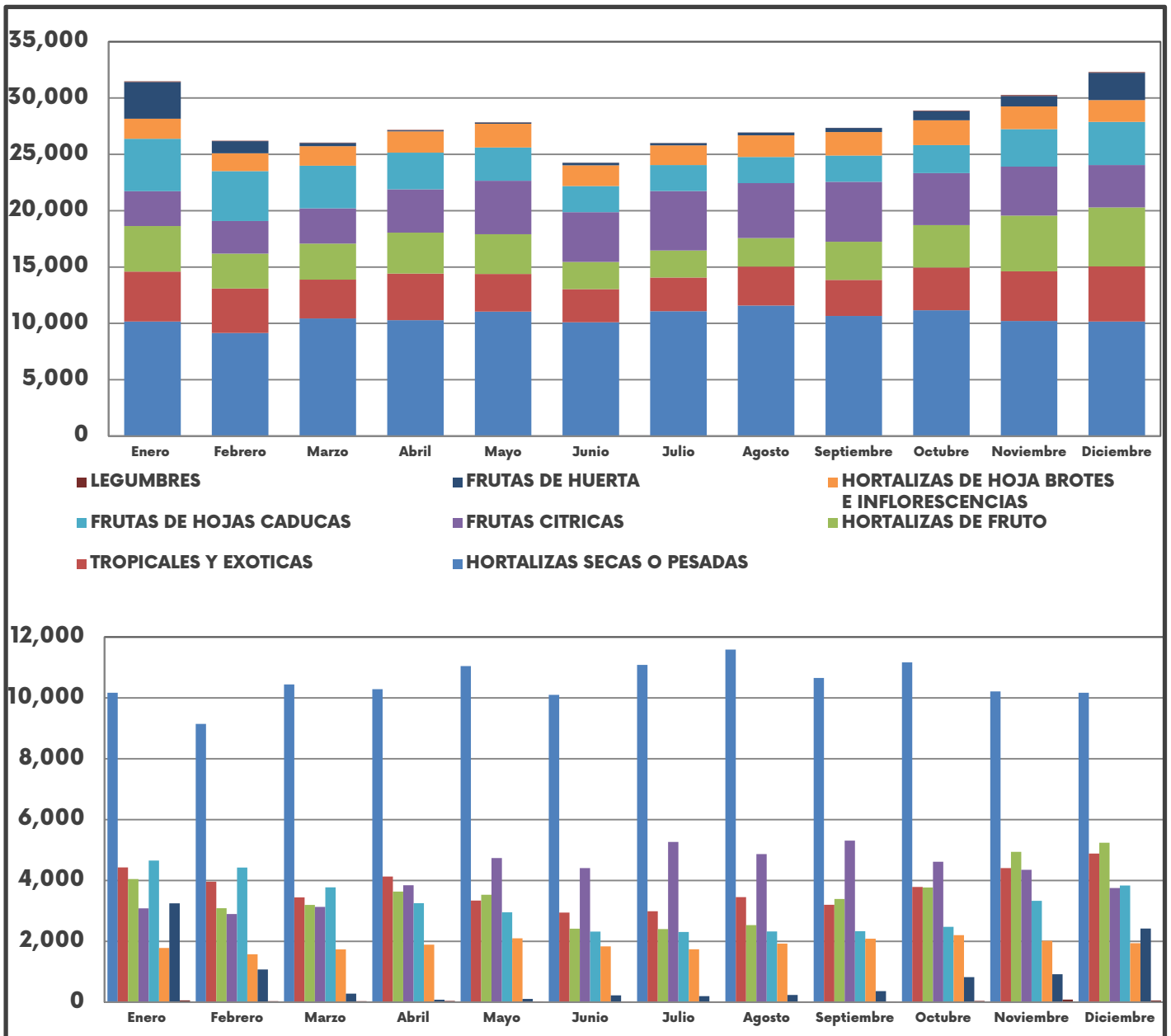




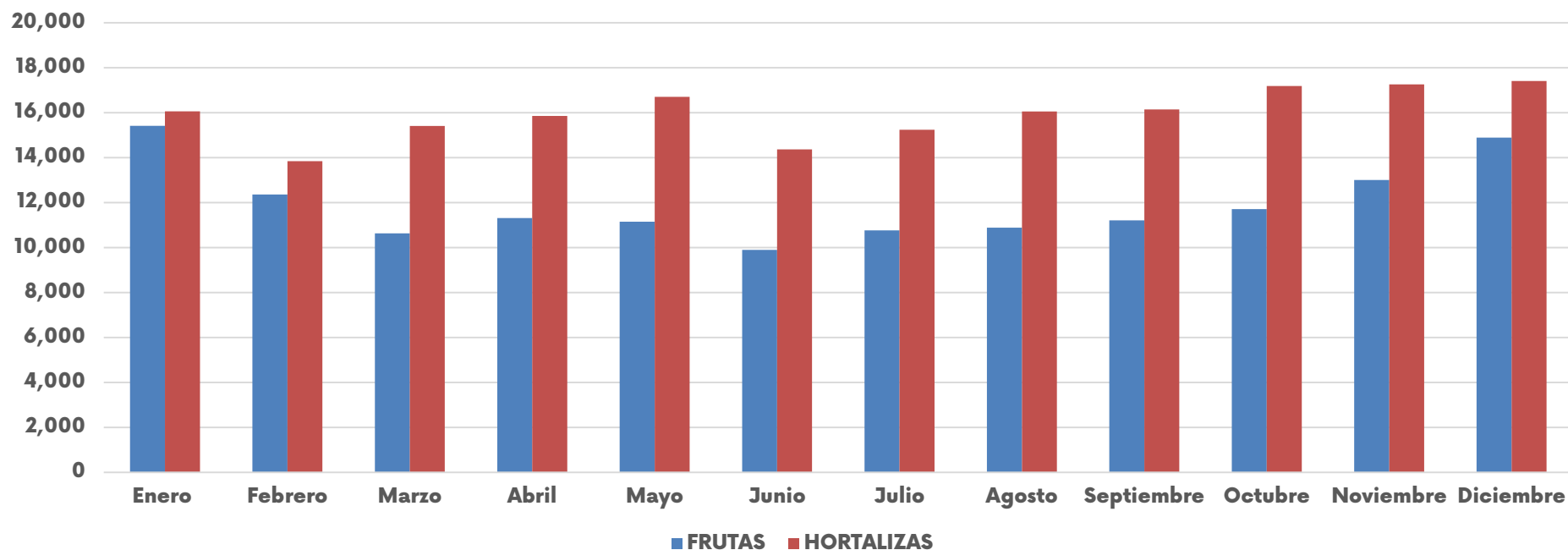
Toneladas comercializadas en el Mercado Modelo en 2019, por grupos.



Toneladas comercializadas en el Mercado Modelo en 2019, por grupos.



| | Enero | Febrero | Marzo | Abril | Mayo | Junio | Julio | Agosto | Septiembre | Octubre | Noviembre | Diciembre | Total |
|--|---------------|---------------|---------------|---------------|---------------|---------------|---------------|---------------|---------------|---------------|---------------|---------------|----------------|
| HORTALIZAS SECAS O PESADAS | 10.169 | 9.144 | 10.442 | 10.288 | 11.045 | 10.098 | 11.085 | 11.586 | 10.656 | 11.166 | 10.213 | 10.171 | 126.064 |
| TROPICALES Y EXOTICAS | 4.428 | 3.959 | 3.443 | 4.132 | 3.342 | 2.945 | 2.987 | 3.455 | 3.202 | 3.789 | 4.406 | 4.883 | 44.972 |
| FRUTAS CITRICAS | 3.085 | 2.898 | 3.132 | 3.843 | 4.740 | 4.409 | 5.268 | 4.868 | 5.312 | 4.617 | 4.351 | 3.752 | 50.272 |
| HORTALIZAS DE FRUTO | 4.047 | 3.090 | 3.197 | 3.635 | 3.531 | 2.416 | 2.406 | 2.533 | 3.392 | 3.771 | 4.941 | 5.242 | 42.199 |
| FRUTAS DE HOJAS CADUCAS | 4.655 | 4.427 | 3.775 | 3.253 | 2.956 | 2.320 | 2.309 | 2.324 | 2.336 | 2.477 | 3.330 | 3.836 | 37.998 |
| HORTALIZAS DE HOJA BROTES E INFLORESCENCIAS | 1.785 | 1.575 | 1.736 | 1.892 | 2.101 | 1.837 | 1.741 | 1.927 | 2.086 | 2.204 | 2.015 | 1.938 | 22.836 |
| FRUTAS DE HUERTA | 3.249 | 1.078 | 283 | 83 | 111 | 226 | 200 | 237 | 362 | 826 | 918 | 2.422 | 9.995 |
| LEGUMBRES | 59 | 35 | 33 | 42 | 26 | 18 | 9 | 8 | 14 | 45 | 88 | 58 | 434 |
| Total | 31.476 | 26.205 | 26.041 | 27.168 | 27.852 | 24.268 | 26.004 | 26.938 | 27.358 | 28.896 | 30.263 | 32.301 | 334.770 |

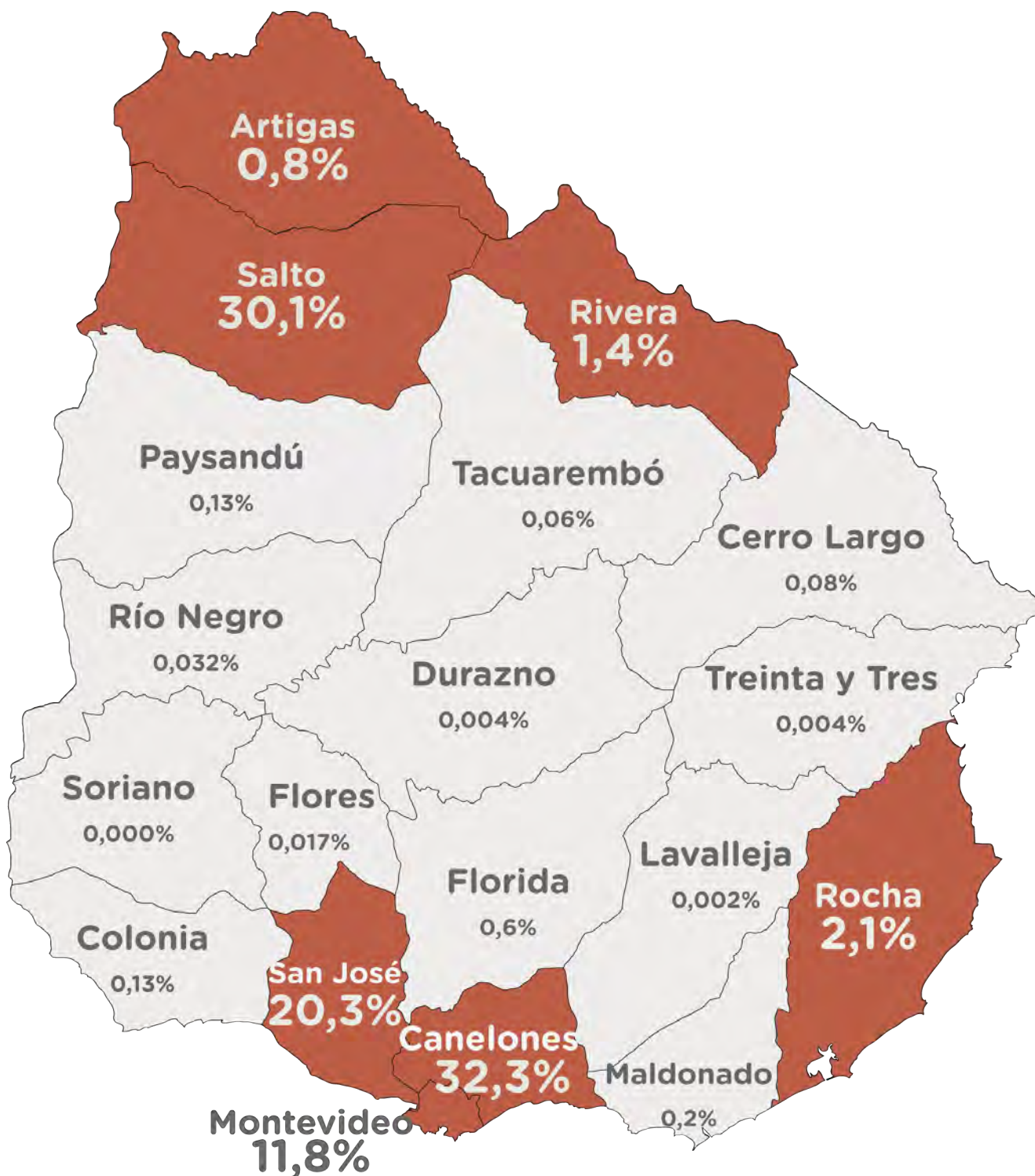


SECCIÓN II

Origen de la producción nacional de frutas y hortalizas comercializadas en el Mercado Modelo.

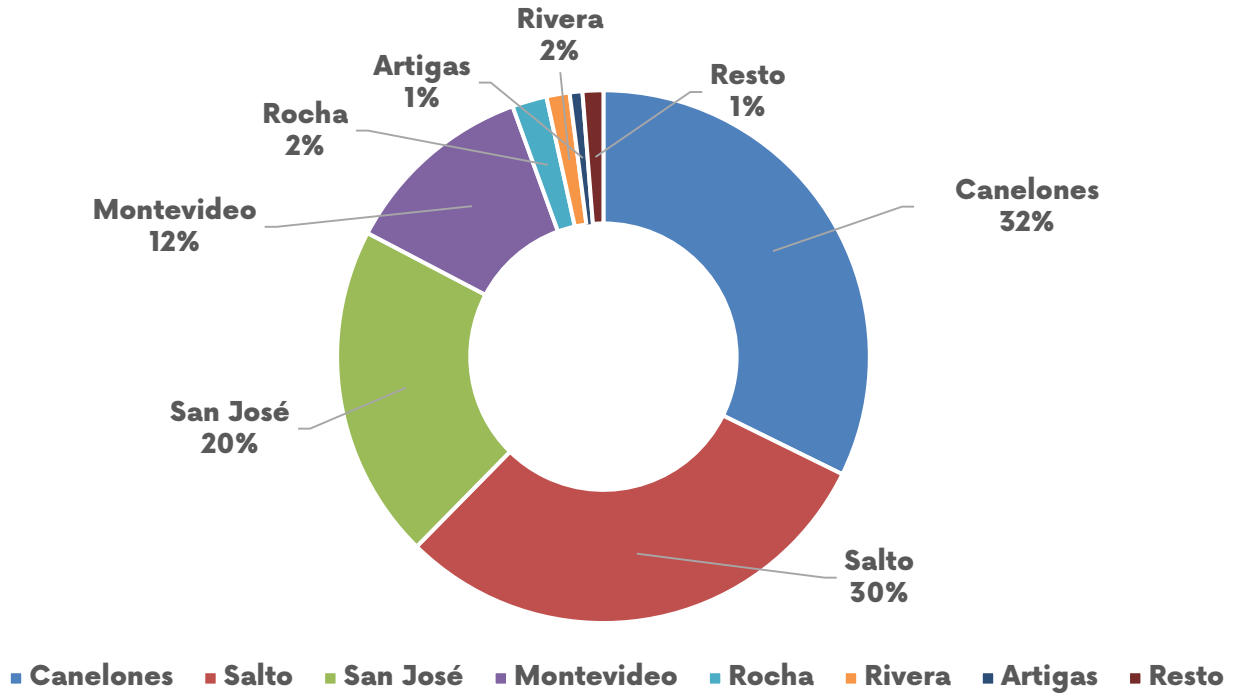


Distribución de ingresos de frutas y hortalizas al Mercado Modelo por departamento de origen en 2019

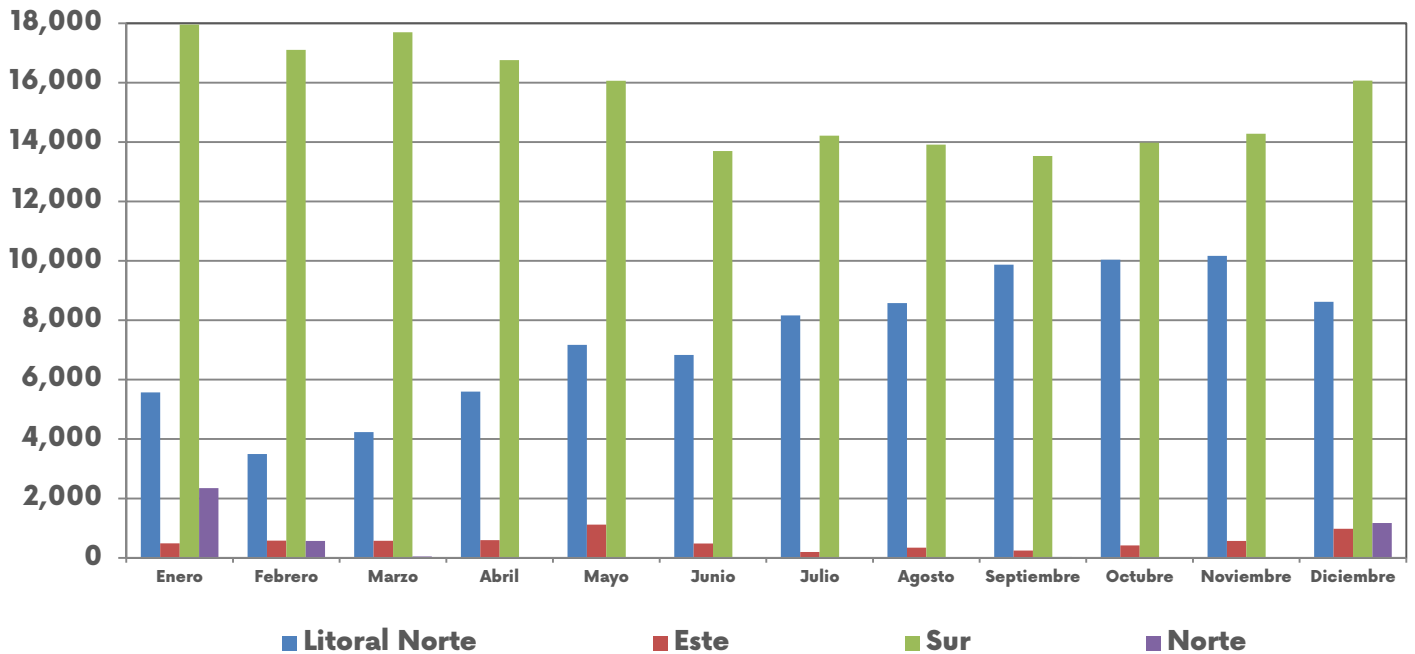


Ingresos de frutas y hortalizas al Mercado Modelo por departamento de origen en 2019 (toneladas).

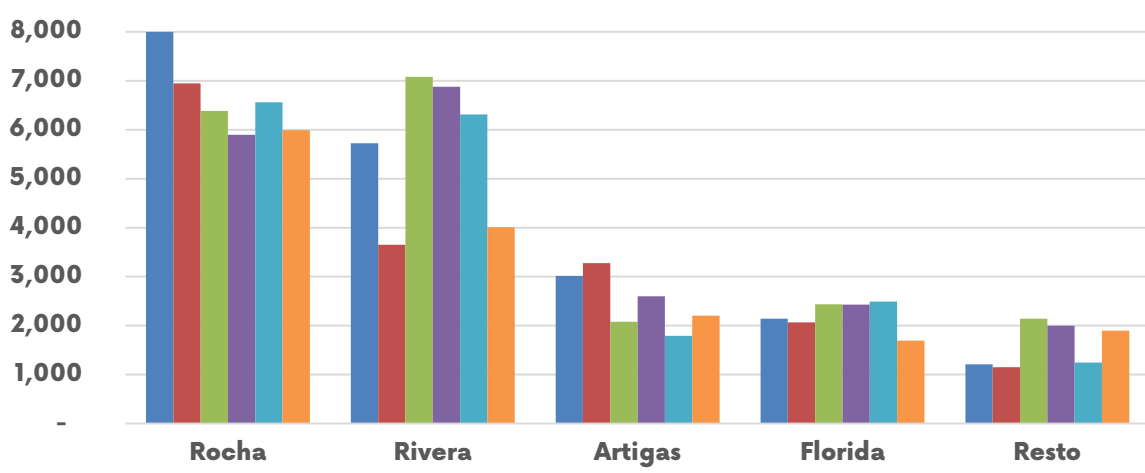
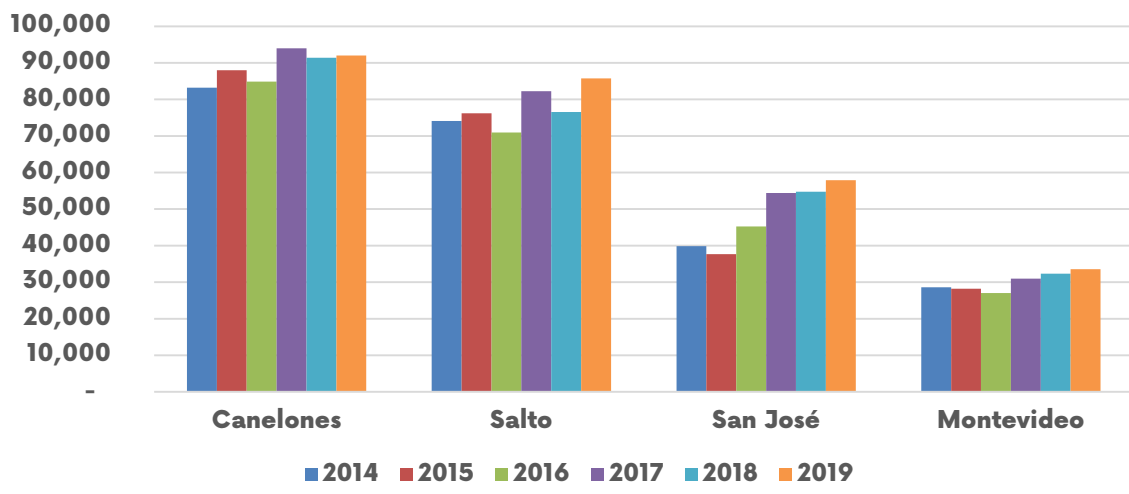
| Departamento | Enero | Febrero | Marzo | Abril | Mayo | Junio | Julio | Agosto | Septiembre | Octubre | Noviembre | Diciembre | Total 2019 | |
|----------------|--------|---------|--------|--------|--------|--------|--------|--------|------------|---------|-----------|-----------|------------|--------|
| Canelones | 9.548 | 9.421 | 9.383 | 8.657 | 8.583 | 6.839 | 6.801 | 6.370 | 5.712 | 5.923 | 6.737 | 8.048 | 92.022 | 32,3% |
| Salto | 5.466 | 3.355 | 4.141 | 5.547 | 7.045 | 6.559 | 7.881 | 8.287 | 9.592 | 9.728 | 9.793 | 8.374 | 85.770 | 30,1% |
| San José | 4.686 | 4.485 | 4.921 | 4.970 | 4.657 | 4.357 | 4.802 | 4.815 | 4.981 | 5.415 | 4.931 | 4.899 | 57.919 | 20,3% |
| Montevideo | 3.534 | 3.040 | 3.195 | 3.006 | 2.686 | 2.369 | 2.458 | 2.563 | 2.704 | 2.539 | 2.501 | 2.974 | 33.568 | 11,8% |
| Rocha | 462 | 287 | 470 | 577 | 1.115 | 460 | 195 | 319 | 211 | 413 | 552 | 932 | 5.994 | 2,1% |
| Rivera | 2.346 | 512 | 31 | 2 | 0 | 0 | 0 | 0 | 0 | 0 | 0 | 1.119 | 4.009 | 1,4% |
| Artigas | 55 | 10 | 19 | 48 | 99 | 241 | 236 | 290 | 278 | 311 | 373 | 245 | 2.205 | 0,8% |
| Florida | 179 | 139 | 193 | 125 | 138 | 134 | 140 | 165 | 131 | 99 | 107 | 144 | 1.695 | 0,6% |
| Maldonado | 26 | 295 | 106 | 21 | 6 | 26 | 2 | 23 | 33 | 4 | 20 | 46 | 607 | 0,2% |
| Colonia | 47 | 113 | 9 | 17 | 29 | 19 | 20 | 16 | 8 | 9 | 44 | 31 | 363 | 0,13% |
| Paysandú | 48 | 130 | 77 | 0 | 26 | 29 | 46 | 2 | 0 | 0 | 0 | 2 | 359 | 0,13% |
| Cerro Largo | 3 | 60 | 18 | 0 | 0 | 9 | 1 | 17 | 29 | 0 | 23 | 56 | 216 | 0,08% |
| Tacuarembó | 44 | 49 | 4 | 0 | 0 | 18 | 25 | 16 | 0 | 25 | 0 | 0 | 182 | 0,06% |
| Río Negro | 31 | 2 | 38 | 0 | 0 | 0 | 2 | 12 | 4 | 0 | 0 | 2 | 91 | 0,032% |
| Flores | 5 | 18 | 4 | 0 | 0 | 0 | 15 | 0 | 0 | 0 | 4 | 4 | 50 | 0,017% |
| Durazno | 0 | 5 | 0 | 0 | 0 | 0 | 0 | 0 | 0 | 0 | 6 | 1 | 12 | 0,004% |
| Treinta y Tres | 0 | 2 | 0 | 0 | 0 | 3 | 0 | 0 | 6 | 0 | 0 | 0 | 10 | 0,004% |
| Lavalleja | 0 | 5 | 0 | 0 | 0 | 0 | 0 | 0 | 0 | 0 | 0 | 0 | 5 | 0,002% |
| Soriano | 0 | 0 | 0 | 0 | 0 | 0 | 0 | 0 | 0 | 0 | 0 | 1 | 1 | 0,000% |
| total | 26.481 | 21.928 | 22.608 | 22.971 | 24.383 | 21.062 | 22.625 | 22.896 | 23.689 | 24.465 | 25.091 | 26.878 | 285.077 | |



Distribución de ingresos de frutas y hortalizas al Mercado Modelo por zona de origen en 2019 (toneladas)



| | 2014 | 2015 | 2016 | 2017 | 2018 | 2019 |
|----------------|----------------|----------------|----------------|----------------|----------------|----------------|
| Canelones | 83.213 | 87.993 | 84.886 | 94.006 | 91.419 | 92.022 |
| Salto | 74.122 | 76.196 | 70.935 | 82.231 | 76.546 | 85.770 |
| San José | 39.876 | 37.662 | 45.238 | 54.384 | 54.761 | 57.919 |
| Montevideo | 28.608 | 28.214 | 27.024 | 30.987 | 32.340 | 33.568 |
| Rocha | 8.015 | 6.947 | 6.386 | 5.899 | 6.563 | 5.994 |
| Rivera | 5.724 | 3.652 | 7.084 | 6.879 | 6.315 | 4.009 |
| Artigas | 3.016 | 3.275 | 2.079 | 2.599 | 1.790 | 2.205 |
| Florida | 2.142 | 2.065 | 2.435 | 2.430 | 2.490 | 1.695 |
| Maldonado | 634 | 794 | 961 | 752 | 562 | 607 |
| Colonia | 124 | 117 | 246 | 79 | 83 | 363 |
| Paysandú | - | 2 | 733 | 927 | 200 | 359 |
| Cerro Largo | 63 | 41 | 95 | 22 | 96 | 216 |
| Tacuarembó | 314 | 116 | 57 | 103 | 134 | 182 |
| Río Negro | 12 | 61 | 22 | 73 | 92 | 91 |
| Flores | 39 | 6 | 29 | 1 | 22 | 50 |
| Durazno | | 13 | - | 1 | - | 12 |
| Treinta y Tres | 18 | - | - | 3 | 1 | 10 |
| Lavalleja | 3 | 1 | - | 13 | 17 | 5 |
| Soriano | 4 | - | - | 23 | 39 | 1 |
| Total | 245.927 | 247.156 | 248.210 | 281.411 | 273.471 | 285.077 |



SECCIÓN III

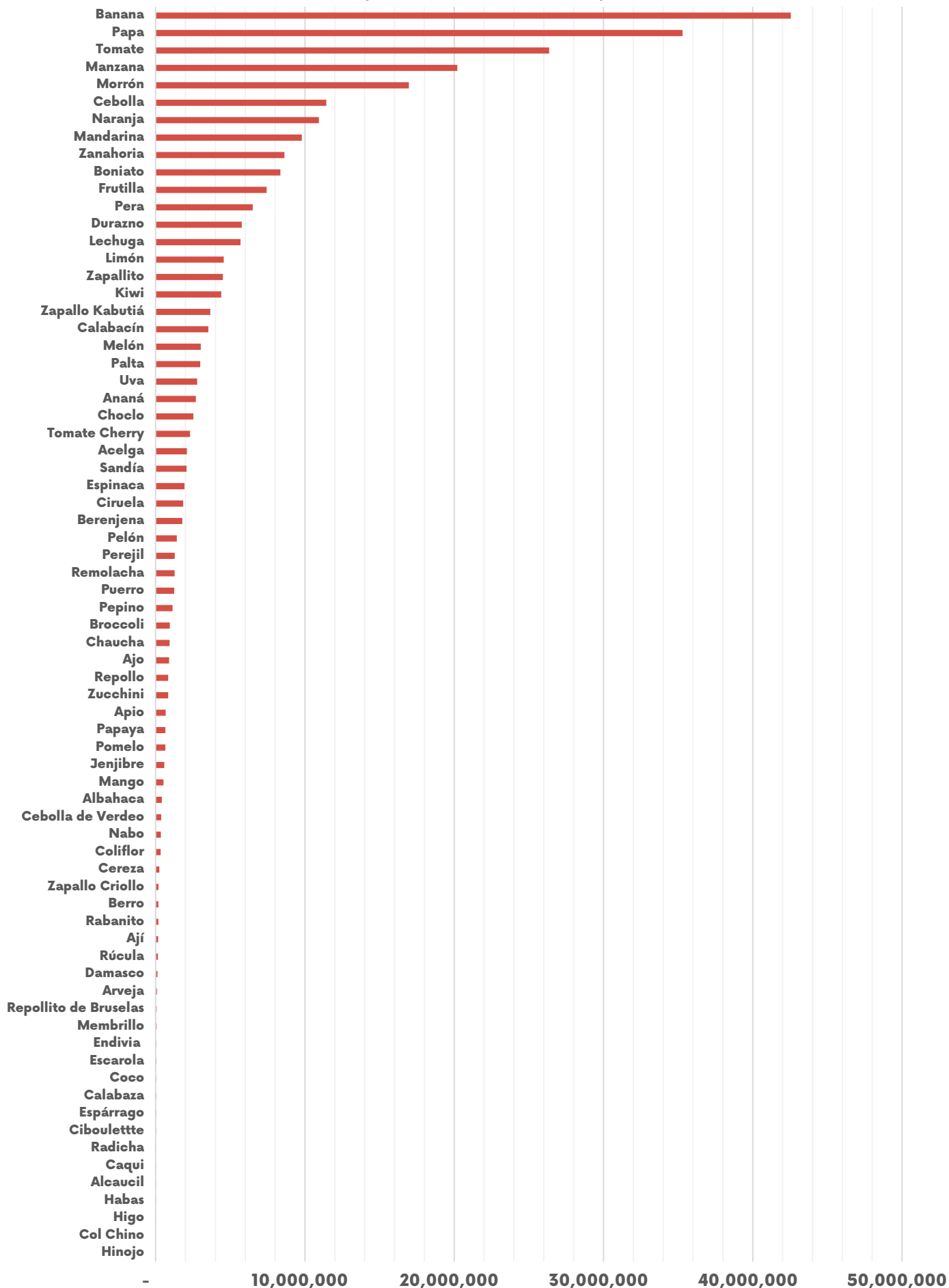
Monto bruto de frutas y hortalizas comercializadas en el Mercado Modelo.



Monto bruto comercializado en el Mercado Modelo en 2019

| Producto | Dólares | Pesos | % del total (U\$S) | % acumulado (U\$S) |
|-----------------------|-------------|---------------|--------------------|--------------------|
| Banana | 42.550.992 | 1.506.019.121 | 15,2% | 15,22% |
| Papa | 35.293.519 | 1.240.708.641 | 12,6% | 27,84% |
| Tomate | 26.356.498 | 931.299.234 | 9,4% | 37,27% |
| Manzana | 20.205.521 | 712.784.266 | 7,2% | 44,49% |
| Morrón | 16.958.871 | 603.083.758 | 6,1% | 50,56% |
| Cebolla | 11.429.419 | 409.883.420 | 4,1% | 54,65% |
| Naranja | 10.933.982 | 384.686.377 | 3,9% | 58,56% |
| Mandarina | 9.790.332 | 350.677.576 | 3,5% | 62,06% |
| Zanahoria | 8.626.744 | 303.616.198 | 3,1% | 65,14% |
| Boniato | 8.352.341 | 292.142.062 | 3,0% | 68,13% |
| Frutilla | 7.428.784 | 267.457.544 | 2,7% | 70,79% |
| Pera | 6.500.215 | 227.304.617 | 2,3% | 73,11% |
| Durazno | 5.769.528 | 199.375.219 | 2,1% | 75,17% |
| Lechuga | 5.679.605 | 197.724.306 | 2,0% | 77,21% |
| Limón | 4.560.141 | 158.141.764 | 1,6% | 78,84% |
| Zapallito | 4.498.011 | 158.411.966 | 1,6% | 80,45% |
| Kiwi | 4.390.260 | 156.426.700 | 1,6% | 82,02% |
| Zapallo Kabutiá | 3.658.577 | 130.638.352 | 1,3% | 83,32% |
| Calabacín | 3.528.957 | 127.296.243 | 1,3% | 84,59% |
| Melón | 3.024.012 | 105.066.656 | 1,1% | 85,67% |
| Palta | 2.985.817 | 105.936.209 | 1,1% | 86,74% |
| Uva | 2.781.132 | 95.115.307 | 1,0% | 87,73% |
| Ananá | 2.694.343 | 96.024.276 | 1,0% | 88,69% |
| Choclo | 2.521.004 | 88.834.406 | 0,9% | 89,59% |
| Tomate Cherry | 2.305.801 | 82.711.119 | 0,8% | 90,42% |
| Acelga | 2.091.896 | 73.078.829 | 0,7% | 91,17% |
| Sandía | 2.067.190 | 74.529.602 | 0,7% | 91,91% |
| Espinaca | 1.927.994 | 68.014.118 | 0,7% | 92,60% |
| Ciruella | 1.839.951 | 62.843.975 | 0,7% | 93,25% |
| Berenjena | 1.780.313 | 63.370.511 | 0,6% | 93,89% |
| Pelón | 1.417.018 | 48.750.776 | 0,5% | 94,40% |
| Perejil | 1.275.470 | 44.699.183 | 0,5% | 94,85% |
| Remolacha | 1.273.851 | 44.751.305 | 0,5% | 95,31% |
| Puerro | 1.240.186 | 43.517.084 | 0,4% | 95,75% |
| Pepino | 1.129.793 | 39.814.256 | 0,4% | 96,16% |
| Broccoli | 948.507 | 33.672.483 | 0,3% | 96,50% |
| Chaucha | 934.239 | 33.010.640 | 0,3% | 96,83% |
| Ajo | 897.557 | 31.694.672 | 0,3% | 97,15% |
| Repollo | 840.305 | 29.463.995 | 0,3% | 97,45% |
| Zuchini | 836.617 | 29.510.405 | 0,3% | 97,75% |
| Apio | 668.568 | 23.580.711 | 0,2% | 97,99% |
| Papaya | 647.558 | 22.854.311 | 0,2% | 98,22% |
| Pomelo | 647.143 | 23.322.910 | 0,2% | 98,45% |
| Jengibre | 574.408 | 20.479.126 | 0,2% | 98,66% |
| Mango | 522.603 | 18.841.816 | 0,2% | 98,85% |
| Albahaca | 411.646 | 14.564.580 | 0,1% | 98,99% |
| Cebolla de Verdeo | 370.525 | 13.189.188 | 0,1% | 99,13% |
| Nabo | 346.604 | 12.181.747 | 0,1% | 99,25% |
| Coliflor | 333.384 | 11.907.627 | 0,1% | 99,37% |
| Cereza | 245.010 | 9.209.050 | 0,1% | 99,46% |
| Zapallo Criollo | 185.647 | 6.625.901 | 0,1% | 99,52% |
| Berro | 182.550 | 6.453.629 | 0,1% | 99,59% |
| Rabanito | 181.509 | 6.384.978 | 0,1% | 99,65% |
| Ají | 167.507 | 6.091.687 | 0,1% | 99,71% |
| Rúcula | 147.619 | 5.404.715 | 0,1% | 99,77% |
| Damasco | 122.898 | 4.498.359 | 0,04% | 99,81% |
| Arveja | 83.389 | 3.099.856 | 0,03% | 99,84% |
| Repollito de Bruselas | 60.402 | 2.134.422 | 0,02% | 99,86% |
| Membrillo | 59.369 | 2.020.530 | 0,02% | 99,88% |
| Endivia | 51.028 | 1.786.000 | 0,02% | 99,90% |
| Escarola | 49.339 | 1.717.335 | 0,02% | 99,92% |
| Coco | 41.611 | 1.475.903 | 0,01% | 99,93% |
| Calabaza | 38.094 | 1.381.893 | 0,01% | 99,95% |
| Espárrago | 32.591 | 1.182.271 | 0,01% | 99,96% |
| Ciboulette | 26.581 | 989.727 | 0,01% | 99,97% |
| Radicha | 21.290 | 736.750 | 0,01% | 99,98% |
| Caquí | 17.398 | 604.402 | 0,01% | 99,98% |
| Alcaucil | 16.768 | 620.658 | 0,01% | 99,99% |
| Habas | 15.805 | 589.024 | 0,01% | 99,99% |
| Higo | 13.972 | 525.148 | 0,005% | 100,00% |
| Col Chino | 3.057 | 112.200 | 0,001% | 100,00% |
| Hinojo | 1.303 | 44.320 | 0,0005% | 100,00% |
| total | 279.612.467 | 9.876.697.945 | | |

Monto bruto comercializado en el Mercado Modelo en 2019 (dólares estadounidenses)

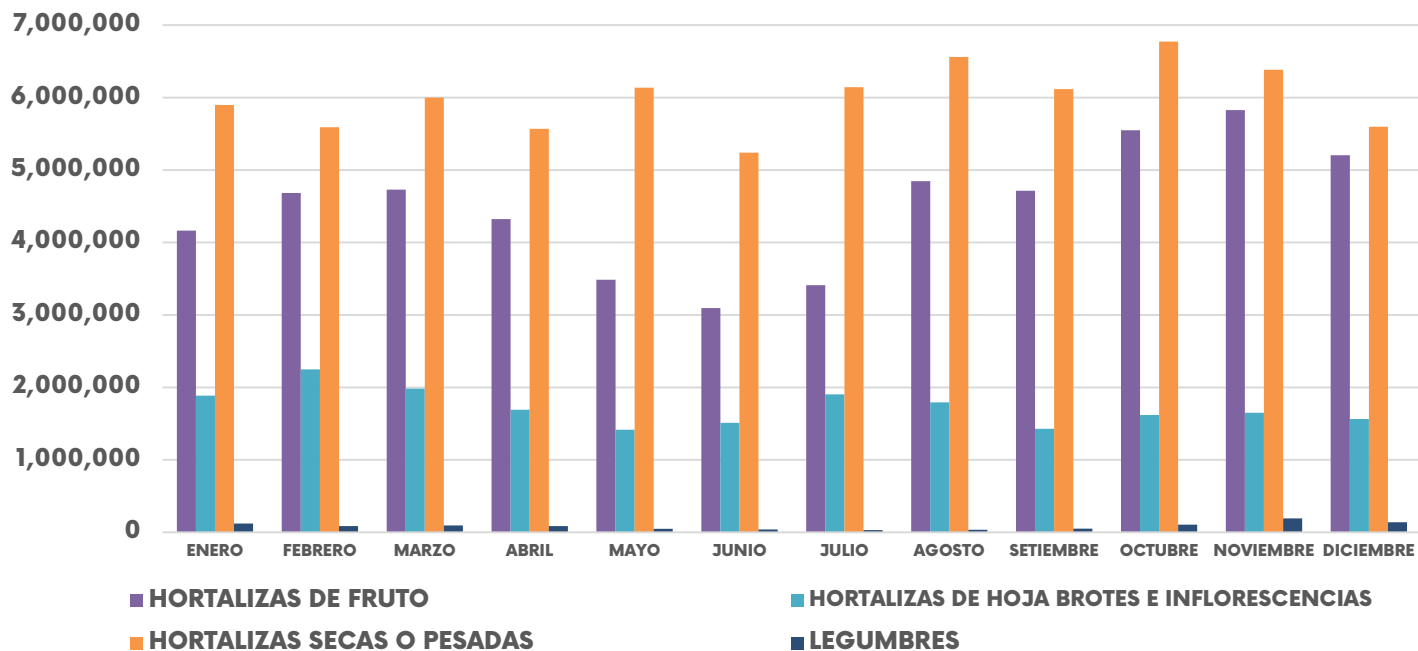
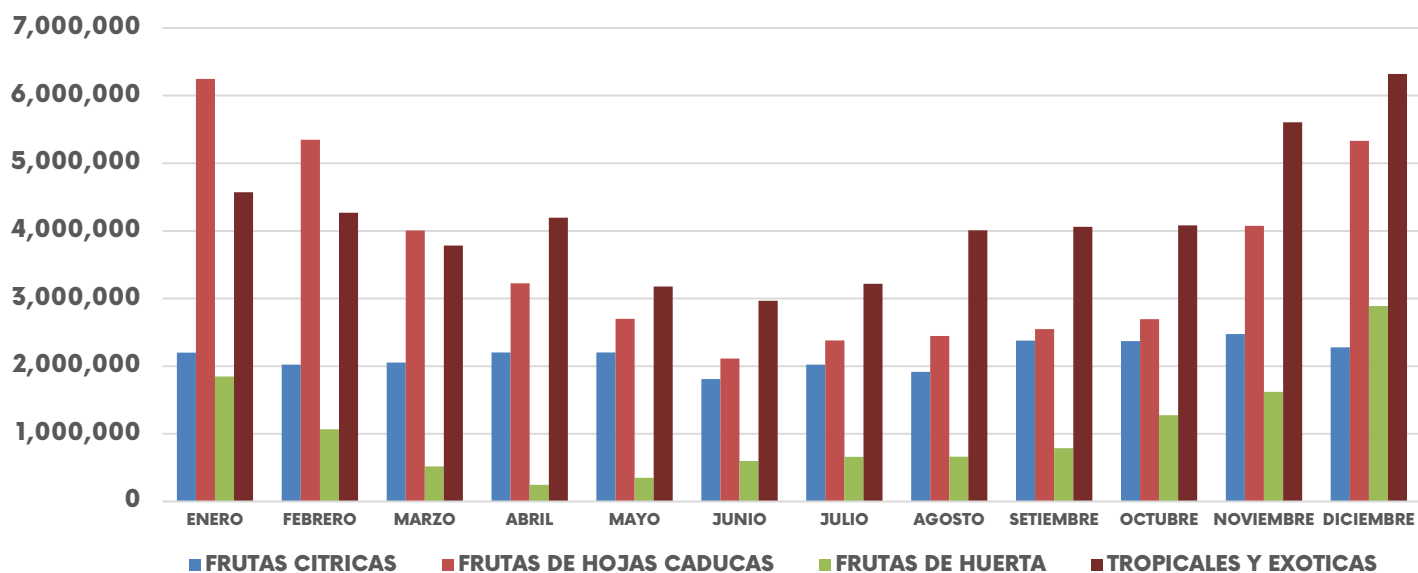
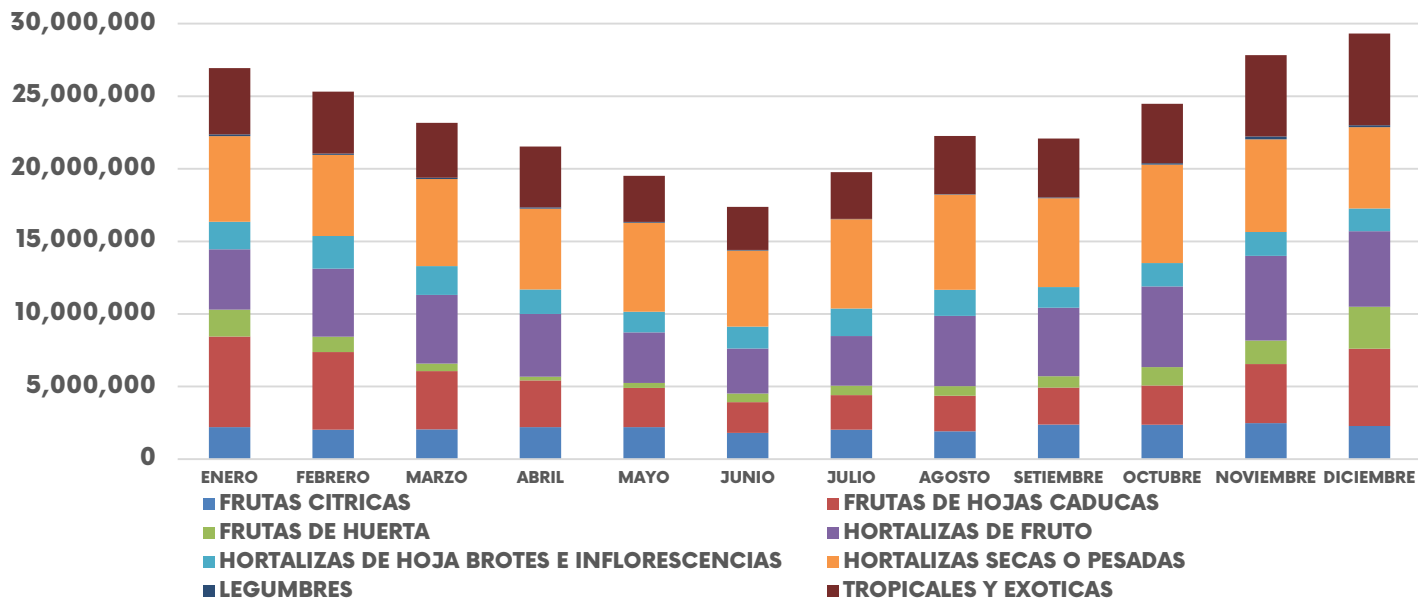


Monto bruto comercializado de frutas y hortalizas en el Mercado Modelo.

| Pesos Uruguayos | ENERO | FEBRERO | MARZO | ABRIL | MAYO | JUNIO | JULIO | AGOSTO | SETIEMBRE | OCTUBRE | NOVIEMBRE | DICIEMBRE | TOTAL |
|---|--------------------|--------------------|--------------------|--------------------|--------------------|--------------------|--------------------|--------------------|--------------------|--------------------|----------------------|----------------------|----------------------|
| FRUTAS CITRICAS | 71.730.129 | 65.982.050 | 68.385.791 | 75.201.066 | 77.314.089 | 63.761.181 | 70.471.452 | 68.869.226 | 87.861.356 | 88.448.408 | 93.172.296 | 85.631.583 | 916.828.627 |
| FRUTAS DE HOJAS CADUCAS | 203.662.506 | 174.416.016 | 133.458.717 | 110.102.492 | 94.794.753 | 74.472.170 | 82.916.883 | 87.952.438 | 94.177.743 | 100.561.015 | 153.398.959 | 200.335.608 | 1.510.249.299 |
| FRUTAS DE HUERTA | 60.219.355 | 34.774.229 | 17.284.701 | 8.383.443 | 12.288.808 | 21.095.259 | 22.951.547 | 23.778.454 | 29.088.349 | 47.578.399 | 61.006.343 | 108.604.916 | 447.053.802 |
| HORTALIZAS DE FRUTO | 135.754.246 | 152.735.103 | 157.559.988 | 147.536.603 | 122.383.858 | 109.129.112 | 118.759.202 | 174.234.103 | 174.259.657 | 206.989.234 | 219.352.244 | 195.599.586 | 1.914.292.936 |
| HORTALIZAS DE HOJA BROTES E INFLORESCENCIAS | 61.525.390 | 73.365.957 | 66.104.463 | 57.772.217 | 49.709.902 | 53.260.389 | 66.327.709 | 64.470.732 | 52.861.543 | 60.426.383 | 62.150.707 | 58.771.176 | 726.746.568 |
| HORTALIZAS SECAS O PESADAS | 192.283.742 | 182.319.251 | 199.875.427 | 190.107.247 | 215.489.069 | 184.712.157 | 213.937.868 | 235.850.535 | 226.087.977 | 252.645.382 | 240.262.878 | 210.415.846 | 2.543.987.382 |
| LEGUMBRES | 3.949.581 | 2.785.282 | 3.158.952 | 2.920.600 | 1.736.412 | 1.434.046 | 1.096.180 | 1.254.054 | 1.898.601 | 3.945.880 | 7.254.976 | 5.264.956 | 36.699.520 |
| TROPICALES Y EXOTICAS | 149.004.070 | 139.215.329 | 126.062.698 | 143.203.055 | 111.603.106 | 104.571.014 | 112.046.074 | 144.154.527 | 150.101.876 | 152.292.305 | 211.021.425 | 237.564.331 | 1.780.839.811 |
| Total | 878.129.019 | 825.593.218 | 771.890.736 | 735.226.723 | 685.319.996 | 612.435.329 | 688.506.914 | 800.564.071 | 816.337.102 | 912.887.005 | 1.047.619.829 | 1.102.188.002 | 9.876.697.945 |

| Dólares Estadounidenses | ENERO | FEBRERO | MARZO | ABRIL | MAYO | JUNIO | JULIO | AGOSTO | SETIEMBRE | OCTUBRE | NOVIEMBRE | DICIEMBRE | TOTAL |
|---|-------------------|-------------------|-------------------|-------------------|-------------------|-------------------|-------------------|-------------------|-------------------|-------------------|-------------------|-------------------|--------------------|
| FRUTAS CITRICAS | 2.200.446 | 2.023.369 | 2.052.826 | 2.202.984 | 2.201.677 | 1.808.828 | 2.023.879 | 1.915.482 | 2.377.137 | 2.371.207 | 2.475.419 | 2.278.345 | 25.931.597 |
| FRUTAS DE HOJAS CADUCAS | 6.247.699 | 5.348.544 | 4.006.205 | 3.225.407 | 2.699.475 | 2.112.686 | 2.381.300 | 2.446.249 | 2.548.030 | 2.695.933 | 4.075.532 | 5.330.201 | 43.117.262 |
| FRUTAS DE HUERTA | 1.847.333 | 1.066.367 | 518.858 | 245.589 | 349.949 | 598.447 | 659.148 | 661.358 | 787.001 | 1.275.526 | 1.620.828 | 2.889.581 | 12.519.986 |
| HORTALIZAS DE FRUTO | 4.164.496 | 4.683.689 | 4.729.685 | 4.322.024 | 3.485.131 | 3.095.861 | 3.410.661 | 4.846.028 | 4.714.690 | 5.549.160 | 5.827.791 | 5.204.193 | 54.033.410 |
| HORTALIZAS DE HOJA BROTES E INFLORESCENCIAS | 1.887.398 | 2.249.799 | 1.984.344 | 1.692.413 | 1.415.591 | 1.510.933 | 1.904.874 | 1.793.145 | 1.430.198 | 1.619.967 | 1.651.232 | 1.563.687 | 20.703.581 |
| HORTALIZAS SECAS O PESADAS | 5.898.636 | 5.590.900 | 5.999.923 | 5.569.113 | 6.136.492 | 5.240.061 | 6.144.109 | 6.559.786 | 6.116.933 | 6.773.153 | 6.383.349 | 5.598.400 | 72.010.856 |
| LEGUMBRES | 121.160 | 85.412 | 94.826 | 85.558 | 49.448 | 40.682 | 31.481 | 34.879 | 51.368 | 105.785 | 192.752 | 140.081 | 1.033.432 |
| TROPICALES Y EXOTICAS | 4.570.957 | 4.269.099 | 3.784.189 | 4.195.074 | 3.178.127 | 2.966.554 | 3.217.865 | 4.009.416 | 4.061.088 | 4.082.794 | 5.606.457 | 6.320.722 | 50.262.343 |
| total | 26.938.126 | 25.317.179 | 23.170.856 | 21.538.163 | 19.515.890 | 17.374.052 | 19.773.317 | 22.266.342 | 22.086.445 | 24.473.526 | 27.833.360 | 29.325.210 | 279.612.467 |

(dólares estadounidenses).



SECCIÓN IV

Precios de frutas y hortalizas comercializadas en el Mercado Modelo.



| | Limón | Mandarina | Naranja | Pomelo |
|-----------|-------|-----------|---------|--------|
| 2014 | | | | |
| Enero | 69,6 | - | 40,2 | 77,5 |
| Febrero | 56,5 | 29,2 | 28,9 | 63,7 |
| Marzo | 49,5 | 23,2 | 19,5 | 62,8 |
| Abril | 32,0 | 16,1 | 23,5 | 45,1 |
| Mayo | 20,3 | 21,8 | 18,4 | 34,9 |
| Junio | 15,7 | 16,7 | 15,2 | 23,1 |
| Julio | 12,0 | 16,3 | 13,8 | 19,7 |
| Agosto | 12,5 | 16,2 | 14,7 | 21,9 |
| Setiembre | 13,8 | 17,5 | 15,3 | 20,6 |
| Octubre | 20,8 | 19,3 | 16,4 | 21,2 |
| Noviembre | 30,3 | 25,4 | 14,6 | 27,0 |
| Diciembre | 51,0 | 36,2 | 15,0 | 68,0 |

| | Limón | Mandarina | Naranja | Pomelo |
|-----------|-------|-----------|---------|--------|
| 2017 | | | | |
| Enero | 61,4 | 18,3 | 31,6 | 60,1 |
| Febrero | 71,0 | 18,2 | 33,5 | 62,8 |
| Marzo | 67,8 | 18,3 | 31,3 | 47,2 |
| Abril | 42,9 | 18,6 | 19,3 | 49,1 |
| Mayo | 27,5 | 19,1 | 15,6 | 28,1 |
| Junio | 18,2 | 16,2 | 14,0 | 22,2 |
| Julio | 14,7 | 16,9 | 14,5 | 21,3 |
| Agosto | 13,6 | 15,2 | 17,7 | 27,3 |
| Setiembre | 14,0 | 16,8 | 16,6 | 23,5 |
| Octubre | 17,5 | 19,1 | 16,3 | - |
| Noviembre | 22,9 | 35,5 | 17,8 | 75,5 |
| Diciembre | 39,6 | 41,6 | 20,0 | 75,9 |

| | Limón | Mandarina | Naranja | Pomelo |
|-----------|-------|-----------|---------|--------|
| 2015 | | | | |
| Enero | 51,5 | 34,4 | 15,5 | 73,9 |
| Febrero | 50,7 | 29,8 | 21,2 | 62,1 |
| Marzo | 42,6 | 14,6 | 22,3 | 47,9 |
| Abril | 31,8 | 11,6 | 20,1 | 27,3 |
| Mayo | 22,0 | 13,6 | 17,7 | 22,8 |
| Junio | 16,7 | 13,5 | 15,4 | 20,9 |
| Julio | 12,1 | 18,4 | 13,9 | 19,0 |
| Agosto | 12,4 | 19,2 | 14,5 | 23,1 |
| Setiembre | 13,4 | 21,8 | 14,8 | 26,1 |
| Octubre | 15,9 | 22,3 | 15,0 | 39,5 |
| Noviembre | 25,0 | 28,2 | 15,9 | 48,6 |
| Diciembre | 35,7 | 42,2 | 22,8 | 82,5 |

| | Limón | Mandarina | Naranja | Pomelo |
|-----------|-------|-----------|---------|--------|
| 2018 | | | | |
| Enero | 66,5 | 67,7 | 44,8 | 68,1 |
| Febrero | 69,7 | 50,2 | 39,2 | 68,8 |
| Marzo | 63,5 | 28,2 | 39,3 | 72,8 |
| Abril | 35,3 | 19,0 | 31,3 | 54,7 |
| Mayo | 21,4 | 20,1 | 23,4 | 38,0 |
| Junio | 16,4 | 16,5 | 17,0 | 31,9 |
| Julio | 13,5 | 18,6 | 15,4 | 21,2 |
| Agosto | 12,9 | 22,1 | 15,8 | 21,1 |
| Setiembre | 14,2 | 28,4 | 16,4 | 23,3 |
| Octubre | 16,1 | 28,9 | 16,7 | 34,8 |
| Noviembre | 17,1 | 30,7 | 16,4 | 46,6 |
| Diciembre | 23,1 | 34,6 | 16,6 | 67,2 |

| | Limón | Mandarina | Naranja | Pomelo |
|-----------|-------|-----------|---------|--------|
| 2016 | | | | |
| Enero | 54,0 | 26,4 | 56,9 | 80,7 |
| Febrero | 67,6 | 40,6 | 63,1 | 82,7 |
| Marzo | 66,6 | 26,3 | 61,0 | 81,1 |
| Abril | 43,4 | 21,5 | 40,0 | 38,0 |
| Mayo | 23,4 | 19,6 | 18,8 | 27,1 |
| Junio | 15,5 | 18,2 | 11,4 | 21,9 |
| Julio | 16,5 | 22,3 | 9,9 | 21,7 |
| Agosto | 16,0 | 18,7 | 10,0 | 24,2 |
| Setiembre | 17,6 | 19,3 | 13,2 | 27,2 |
| Octubre | 22,1 | 20,9 | 12,6 | 27,8 |
| Noviembre | 34,4 | 28,1 | 12,3 | 65,5 |
| Diciembre | 43,8 | 27,3 | 11,4 | 62,8 |

| | Limón | Mandarina | Naranja | Pomelo |
|-----------|-------|-----------|---------|--------|
| 2019 | | | | |
| Enero | 42,6 | 30,3 | 33,9 | 72,1 |
| Febrero | 47,2 | 30,1 | 33,3 | 67,5 |
| Marzo | 40,7 | 19,7 | 28,7 | 65,2 |
| Abril | 31,3 | 17,1 | 23,9 | 42,3 |
| Mayo | 22,7 | 17,2 | 16,0 | 26,3 |
| Junio | 15,8 | 15,3 | 13,9 | 22,3 |
| Julio | 12,8 | 14,3 | 12,2 | 20,4 |
| Agosto | 12,5 | 15,4 | 13,0 | 21,5 |
| Setiembre | 12,6 | 16,3 | 13,3 | 27,4 |
| Octubre | 15,9 | 21,4 | 14,3 | 30,8 |
| Noviembre | 22,3 | 27,8 | 15,1 | 38,0 |
| Diciembre | 37,9 | 25,8 | 14,2 | 76,5 |

| | Limón | Mandarina | Naranja | Pomelo |
|--------------------|-------|-----------|---------|--------|
| Promedio 2014-2018 | 58 | 35 | 37 | 72 |
| Enero | 60 | 33 | 37 | 68 |
| Febrero | 55 | 22 | 34 | 63 |
| Marzo | 36 | 17 | 26 | 43 |
| Abril | 23 | 19 | 18 | 30 |
| Mayo | 16 | 16 | 14 | 24 |
| Junio | 14 | 18 | 13 | 21 |
| Julio | 13 | 18 | 14 | 23 |
| Agosto | 14 | 20 | 15 | 25 |
| Setiembre | 18 | 22 | 15 | 31 |
| Octubre | 25 | 29 | 15 | 50 |
| Noviembre | 39 | 35 | 17 | 72 |
| Diciembre | | | | |

| | Caqui | Ciruela | Damasco | Durazno | Higo | Kiwi | Manzana | Membrillo | Pelón | Pera | Uva |
|-----------|-------|---------|---------|---------|------|-------|---------|-----------|-------|------|-------|
| 2014 | | | | | | | | | | | |
| Enero | - | 59,5 | 49,3 | 44,6 | 0,0 | 126,5 | 67,5 | - | 57,4 | 60,0 | 62,9 |
| Febrero | - | 60,5 | - | 31,2 | 56,1 | 117,5 | 48,5 | - | 54,9 | 43,7 | 42,5 |
| Marzo | - | 76,0 | - | 37,4 | 60,7 | 83,7 | 38,1 | 35,1 | 64,1 | 35,4 | 52,3 |
| Abril | - | 117,6 | - | 47,5 | 66,4 | 89,8 | 37,7 | 34,4 | 82,6 | 35,3 | 54,0 |
| Mayo | - | 134,7 | - | - | - | 84,0 | 34,4 | 38,0 | - | 38,9 | 76,8 |
| Junio | - | 121,1 | - | - | - | 90,6 | 32,0 | 43,6 | - | 42,1 | 155,0 |
| Julio | - | 120,0 | - | 120,8 | - | 105,3 | 36,2 | 44,4 | 114,4 | 46,9 | 160,0 |
| Agosto | - | - | - | 99,6 | - | 117,1 | 37,1 | 44,0 | 97,8 | 52,9 | 165,8 |
| Setiembre | - | 115,3 | - | 110,5 | - | 120,2 | 40,6 | 47,4 | 102,3 | 54,3 | 152,4 |
| Octubre | - | 114,2 | - | 50,9 | - | 134,4 | 41,6 | - | 73,7 | 58,7 | 158,5 |
| Noviembre | - | 110,3 | 67,7 | 41,2 | - | 162,5 | 40,0 | - | 48,1 | 74,3 | 70,0 |
| Diciembre | - | 47,2 | 62,6 | 40,4 | - | 146,4 | 45,8 | - | 53,1 | 73,1 | 51,7 |

| | Caqui | Ciruela | Damasco | Durazno | Higo | Kiwi | Manzana | Membrillo | Pelón | Pera | Uva |
|-----------|-------|---------|---------|---------|------|-------|---------|-----------|-------|------|-------|
| 2015 | | | | | | | | | | | |
| Enero | - | 51,0 | 76,0 | 43,8 | - | 108,3 | 40,6 | - | 74,2 | 55,2 | 40,1 |
| Febrero | - | 62,1 | - | 70,3 | - | 79,7 | 37,1 | 40,8 | 84,9 | 48,4 | 36,0 |
| Marzo | - | 67,6 | - | 95,0 | - | 98,7 | 33,5 | 36,4 | 95,3 | 40,6 | 57,9 |
| Abril | - | 84,9 | - | 86,5 | - | 90,4 | 32,9 | 32,0 | 92,9 | 45,7 | 71,6 |
| Mayo | - | 82,8 | - | - | - | 82,8 | 33,2 | 31,7 | - | 45,9 | 99,1 |
| Junio | - | 81,3 | - | - | - | 82,6 | 33,9 | 39,3 | - | 47,2 | 124,0 |
| Julio | - | 105,6 | - | 124,8 | - | 84,4 | 31,1 | 45,0 | 120,1 | 53,8 | 161,6 |
| Agosto | - | 111,9 | - | 114,9 | - | 82,0 | 32,8 | 44,5 | 114,9 | 63,5 | 150,2 |
| Setiembre | - | 107,8 | - | 115,0 | - | 91,4 | 36,4 | 41,9 | 113,7 | 64,3 | 159,7 |
| Octubre | - | 94,6 | 43,5 | 57,2 | - | 96,2 | 37,9 | - | 46,3 | 68,0 | 161,3 |
| Noviembre | - | 100,9 | 49,8 | 39,9 | - | 95,5 | 41,8 | - | 53,1 | 69,5 | 165,5 |
| Diciembre | - | 72,9 | 56,7 | 40,2 | - | 101,9 | 47,1 | - | 58,4 | 81,0 | 112,3 |

| | Caqui | Ciruela | Damasco | Durazno | Higo | Kiwi | Manzana | Membrillo | Pelón | Pera | Uva |
|-----------|-------|---------|---------|---------|-------|-------|---------|-----------|-------|------|-------|
| 2016 | | | | | | | | | | | |
| Enero | - | 68,0 | 59,1 | 52,8 | 0,0 | 94,6 | 52,6 | - | 67,5 | 74,5 | 57,1 |
| Febrero | - | 71,1 | 52,0 | 69,0 | 58,1 | 88,7 | 53,4 | - | 85,5 | 73,5 | 41,7 |
| Marzo | - | 85,8 | - | 71,6 | 54,7 | 85,8 | 50,5 | 32,2 | 88,1 | 72,4 | 36,9 |
| Abril | - | 64,0 | - | 72,0 | - | 84,0 | 52,1 | 31,2 | 108,2 | 64,9 | 45,2 |
| Mayo | - | - | - | - | 104,6 | 79,5 | 48,7 | 30,2 | 87,7 | 67,4 | 54,7 |
| Junio | - | - | - | - | - | 77,1 | 49,6 | 27,0 | - | 70,7 | 53,9 |
| Julio | - | - | - | 108,3 | - | 72,0 | 57,8 | 26,9 | 107,1 | 71,7 | - |
| Agosto | - | - | - | 116,6 | - | 74,1 | 60,5 | 18,8 | 96,1 | 68,2 | 230,2 |
| Setiembre | - | 128,7 | - | 123,2 | - | 73,5 | 58,0 | 12,5 | 106,9 | 76,9 | 142,9 |
| Octubre | - | 122,7 | - | 82,8 | - | 101,6 | 61,7 | 0,0 | 0,0 | 78,6 | 124,6 |
| Noviembre | - | 72,4 | 56,0 | 44,3 | - | 117,5 | 74,7 | 0,0 | 56,0 | 80,1 | 124,5 |
| Diciembre | - | 42,2 | 53,6 | 39,9 | - | 102,5 | 84,8 | 0,0 | 51,3 | 87,2 | 46,2 |

| | Caqui | Ciruela | Damasco | Durazno | Higo | Kiwi | Manzana | Membrillo | Pelón | Pera | Uva |
|-----------|-------|---------|---------|---------|------|-------|---------|-----------|-------|------|-------|
| 2017 | | | | | | | | | | | |
| Enero | - | 34,6 | 59,5 | 38,3 | - | 95,9 | 77,8 | - | 54,4 | 70,3 | 45,2 |
| Febrero | - | 48,8 | 36,4 | 40,1 | - | 90,1 | 50,7 | 24,3 | 65,5 | 31,3 | 39,0 |
| Marzo | - | 74,0 | - | 65,3 | - | 80,3 | 28,3 | 29,9 | 91,4 | 25,1 | 51,0 |
| Abril | - | 72,2 | - | - | - | 73,1 | 28,9 | 27,8 | 98,0 | 25,0 | 56,2 |
| Mayo | - | 72,1 | - | - | - | 61,1 | 30,8 | 29,9 | - | 31,9 | 54,1 |
| Junio | - | 72,0 | - | 113,4 | - | 59,8 | 29,2 | 45,7 | - | 35,4 | 54,0 |
| Julio | - | 71,7 | - | 99,4 | - | 68,8 | 30,7 | 62,8 | 105,9 | 36,8 | - |
| Agosto | - | 71,2 | - | 96,3 | - | 93,3 | 32,5 | - | 100,4 | 36,9 | 160,1 |
| Setiembre | - | 59,0 | - | 83,9 | - | 104,4 | 38,0 | - | 87,9 | 38,3 | 156,8 |
| Octubre | - | 44,1 | 117,5 | 75,5 | - | 119,1 | 43,9 | - | 98,0 | 71,7 | 132,3 |
| Noviembre | - | 95,4 | 134,7 | 72,0 | - | 144,7 | 51,3 | - | 60,7 | 62,9 | 140,7 |
| Diciembre | - | 110,4 | 68,4 | 80,7 | - | 146,4 | 55,1 | - | 74,7 | 71,6 | 99,6 |

| | Caqui | Ciruela | Damasco | Durazno | Higo | Kiwi | Manzana | Membrillo | Pelón | Pera | Uva |
|-----------|-------|---------|---------|---------|------|-------|---------|-----------|-------|------|-------|
| 2018 | | | | | | | | | | | |
| Enero | - | 107,5 | - | 104,5 | - | 120,2 | 45,1 | - | 111,9 | 79,6 | 69,2 |
| Febrero | - | 81,5 | - | 83,1 | 54,9 | 107,2 | 42,3 | 22,7 | 87,0 | 72,1 | 40,0 |
| Marzo | - | 87,8 | - | 85,7 | 60,5 | 103,8 | 34,6 | 24,3 | 85,7 | 64,9 | 36,5 |
| Abril | - | 107,0 | - | 77,3 | 60,5 | 97,0 | 44,5 | 32,3 | 102,6 | 57,7 | 62,9 |
| Mayo | - | 99,0 | - | - | 46,2 | 93,3 | 43,6 | 29,4 | - | 59,6 | 90,2 |
| Junio | - | - | - | - | - | 85,7 | 47,4 | 33,3 | - | 60,6 | 116,4 |
| Julio | - | 124,1 | - | 103,3 | - | 82,2 | 47,8 | 35,8 | 103,3 | 67,1 | 141,5 |
| Agosto | - | 131,8 | - | 96,5 | - | 78,9 | 47,5 | 35,0 | 96,0 | 61,2 | 155,0 |
| Setiembre | - | 114,5 | - | 97,3 | - | 79,6 | 49,3 | 36,4 | 101,7 | 60,3 | 146,9 |
| Octubre | - | 109,9 | - | 91,8 | - | 85,4 | 50,3 | 40,8 | 110,5 | 65,3 | 128,0 |
| Noviembre | - | 107,4 | 110,7 | 41,2 | - | 107,4 | 50,5 | 37,9 | 56,5 | 68,2 | 128,7 |
| Diciembre | - | 33,6 | 52,4 | 32,7 | - | 99,4 | 80,5 | 32,6 | 43,7 | 74,2 | 93,4 |

| | Caqui | Ciruela | Damasco | Durazno | Higo | Kiwi | Manzana | Membrillo | Pelón | Pera | Uva |
|-----------|-------|---------|---------|---------|-------|-------|---------|-----------|-------|------|-------|
| 2019 | | | | | | | | | | | |
| Enero | 110,2 | 33,6 | 41,2 | 34,9 | 72,1 | 87,1 | 53,6 | 40,5 | 46,6 | 75,9 | 74,7 |
| Febrero | 100,2 | 38,7 | 40,1 | 44,9 | 63,4 | 84,4 | 43,0 | 40,4 | 62,0 | 38,6 | 55,2 |
| Marzo | 91,1 | 37,1 | 36,7 | 50,3 | 80,1 | 82,7 | 35,8 | 26,6 | 63,9 | 33,2 | 58,0 |
| Abril | 64,1 | 31,7 | - | 101,8 | 71,6 | 79,4 | 32,3 | 22,3 | 99,1 | 31,7 | 67,6 |
| Mayo | 57,1 | 93,5 | - | - | 62,5 | 75,4 | 31,1 | 22,3 | 77,0 | 24,2 | 67,9 |
| Junio | 53,7 | 80,0 | - | 97,7 | 61,2 | 74,2 | 30,8 | 22,4 | 97,7 | 29,0 | 64,2 |
| Julio | 54,4 | 73,8 | - | 100,3 | - | 82,1 | 30,1 | 18,7 | 108,8 | 36,5 | 128,9 |
| Agosto | - | 101,7 | - | 89,0 | - | 84,1 | 32,8 | 15,3 | 100,3 | 42,0 | 149,0 |
| Setiembre | - | 103,2 | - | 99,3 | - | 94,6 | 34,6 | 13,1 | 98,6 | 49,1 | 155,0 |
| Octubre | - | 111,4 | 150,6 | 128,6 | - | 101,1 | 36,4 | - | 128,8 | 62,0 | 167,0 |
| Noviembre | 108,5 | 79,7 | 167,5 | 42,7 | - | 147,9 | 37,0 | - | 56,5 | 68,2 | 170,0 |
| Diciembre | 109,4 | 52,7 | 97,3 | 47,9 | 128,0 | 140,9 | 37,2 | - | 51,3 | 99,2 | 144,2 |

| | Caqui | Ciruela | Damasco | Durazno | Higo | Kiwi | Manzana | Membrillo | Pelón | Pera | Uva |
|-----------|-------|---------|---------|---------|------|------|---------|-----------|-------|------|-----|
| Promedio | | | | | | | | | | | |
| Enero | 110 | 59 | 57 | 53 | 24 | 105 | 56 | 40 | 69 | 69 | 58 |
| Febrero | 100 | 60 | 43 | 56 | 58 | 95 | 46 | 32 | 73 | 51 | 42 |
| Marzo | 91 | 71 | 37 | 68 | 64 | 89 | 37 | 31 | 81 | 45 | 49 |
| Abril | 64 | 80 | - | 77 | 66 | 86 | 38 | 30 | 97 | 43 | 60 |
| Mayo | 57 | 96 | - | - | 71 | 79 | 37 | 30 | 82 | 45 | 74 |
| Junio | 54 | - | - | 106 | 61 | 78 | 37 | 35 | 98 | 47 | 95 |
| Julio | 54 | 99 | - | 109 | - | 82 | 39 | 39 | 110 | 52 | 148 |
| Agosto | - | 104 | - | 102 | - | 88 | 41 | 31 | 101 | 54 | 168 |
| Setiembre | - | 105 | - | 105 | - | 94 | 43 | 30 | 102 | 57 | 152 |
| Octubre | - | 99 | 104 | 81 | - | 106 | 45 | 20 | 76 | 67 | 145 |
| Noviembre | 108 | 94 | 98 | 47 | - | 129 | 49 | 19 | 55 | 71 | 133 |
| Diciembre | 109 | 60 | 65 | 47 | 128 | 123 | 58 | 16 | 55 | 81 | 91 |

| | Frutilla | Melón | Sandía |
|-----------|----------|-------|--------|
| 2014 | | | |
| Enero | 126,1 | 40,4 | 10,5 |
| Febrero | 161,8 | 36,3 | 8,3 |
| Marzo | 158,5 | 51,1 | 13,4 |
| Abril | 163,2 | 63,8 | - |
| Mayo | 170,3 | 84,4 | 99,0 |
| Junio | 115,5 | 102,9 | 88,1 |
| Julio | 83,8 | 103,3 | 78,1 |
| Agosto | 84,5 | 81,1 | 85,2 |
| Setiembre | 78,9 | 106,0 | 79,3 |
| Octubre | 58,9 | 104,0 | 97,3 |
| Noviembre | 97,8 | 51,2 | 64,6 |
| Diciembre | 114,8 | 29,8 | 13,4 |

| | Frutilla | Melón | Sandía |
|-----------|----------|-------|--------|
| 2017 | | | |
| Enero | 83,5 | 35,4 | 6,6 |
| Febrero | 111,7 | 28,9 | 6,4 |
| Marzo | 100,3 | 43,9 | 9,5 |
| Abril | 125,1 | 46,4 | 9,6 |
| Mayo | 115,8 | 86,5 | - |
| Junio | 123,5 | 85,1 | - |
| Julio | 121,0 | 85,3 | - |
| Agosto | 119,0 | 100,8 | - |
| Setiembre | 93,3 | 91,5 | - |
| Octubre | 61,9 | 85,8 | 57,6 |
| Noviembre | 85,6 | 61,9 | 42,7 |
| Diciembre | 88,3 | 58,7 | 24,1 |

| | Frutilla | Melón | Sandía |
|-----------|----------|-------|--------|
| 2015 | | | |
| Enero | 121,8 | 43,2 | 9,3 |
| Febrero | 126,2 | 41,1 | 16,6 |
| Marzo | 130,1 | 45,5 | 15,6 |
| Abril | 148,7 | 44,3 | - |
| Mayo | 133,4 | 104,3 | - |
| Junio | 77,2 | 110,0 | - |
| Julio | 111,9 | 98,3 | - |
| Agosto | 78,2 | 117,8 | - |
| Setiembre | 74,9 | 119,2 | - |
| Octubre | 64,8 | 46,5 | - |
| Noviembre | 73,2 | 44,6 | - |
| Diciembre | 97,7 | 49,9 | 25,8 |

| | Frutilla | Melón | Sandía |
|-----------|----------|-------|--------|
| 2018 | | | |
| Enero | 119,3 | 55,0 | 13,8 |
| Febrero | 110,2 | 35,8 | 12,2 |
| Marzo | 102,9 | 30,3 | 11,9 |
| Abril | 145,0 | 38,8 | 12,4 |
| Mayo | 131,3 | 66,3 | - |
| Junio | 176,7 | 118,8 | 37,7 |
| Julio | 175,3 | 104,5 | 38,1 |
| Agosto | 118,9 | 89,1 | 50,5 |
| Setiembre | 72,7 | 90,9 | 34,3 |
| Octubre | 43,8 | 86,6 | 41,8 |
| Noviembre | 68,1 | 55,0 | 28,6 |
| Diciembre | 60,8 | 31,9 | 12,9 |

| | Frutilla | Melón | Sandía |
|-----------|----------|-------|--------|
| 2016 | | | |
| Enero | 102,0 | 44,8 | 18,0 |
| Febrero | 113,2 | 44,8 | 15,7 |
| Marzo | 108,9 | 41,2 | 11,4 |
| Abril | 131,0 | 64,6 | - |
| Mayo | 172,3 | 100,3 | - |
| Junio | 238,5 | 104,2 | - |
| Julio | 139,6 | 104,6 | - |
| Agosto | 95,8 | 109,1 | - |
| Setiembre | 102,7 | 101,2 | - |
| Octubre | 61,8 | 94,7 | 71,6 |
| Noviembre | 70,7 | 70,0 | 71,6 |
| Diciembre | 103,4 | 50,7 | 19,2 |

| | Frutilla | Melón | Sandía |
|-----------|----------|-------|--------|
| 2019 | | | |
| Enero | 88,9 | 46,9 | 5,7 |
| Febrero | 102,0 | 43,5 | 13,5 |
| Marzo | 132,7 | 42,6 | 18,4 |
| Abril | 150,1 | 43,3 | - |
| Mayo | 119,8 | 66,1 | - |
| Junio | 96,6 | 95,6 | - |
| Julio | 118,5 | 100,9 | - |
| Agosto | 115,6 | 95,3 | 39,7 |
| Setiembre | 88,3 | 77,9 | 39,4 |
| Octubre | 61,4 | 67,1 | 39,7 |
| Noviembre | 74,3 | 54,0 | 42,8 |
| Diciembre | 96,3 | 46,9 | 30,2 |

| | Frutilla | Melón | Sandía |
|--------------------|----------|-------|--------|
| Promedio 2014-2018 | | | |
| Enero | 107 | 44 | 11 |
| Febrero | 121 | 38 | 12 |
| Marzo | 122 | 42 | 13 |
| Abril | 144 | 50 | 11 |
| Mayo | 140 | 85 | 99 |
| Junio | 138 | 103 | 63 |
| Julio | 125 | 99 | 58 |
| Agosto | 102 | 99 | 58 |
| Setiembre | 85 | 98 | 51 |
| Octubre | 59 | 81 | 62 |
| Noviembre | 78 | 56 | 50 |
| Diciembre | 94 | 45 | 21 |

| | AjÍ | Berenjena | Morrón Amarillo | Morrón Rojo | Morrón Verde | Pepino | Tomate Cherry | Tomate Perita | Tomate Redondo | Zapallito | Zuchini |
|-----------|-------|-----------|-----------------|-------------|--------------|--------|---------------|---------------|----------------|-----------|---------|
| 2014 | | | | | | | | | | | |
| Enero | 84,4 | 41,0 | 97,5 | 61,3 | 49,6 | 25,3 | 74,4 | 37,8 | 41,1 | 18,9 | 31,7 |
| Febrero | 68,2 | 51,6 | 108,7 | 79,9 | 57,3 | 29,5 | 109,8 | 52,1 | 65,9 | 35,1 | 65,7 |
| Marzo | 66,9 | 60,2 | 133,0 | 101,8 | 66,3 | 24,9 | 160,6 | 85,1 | 104,6 | 47,4 | 79,4 |
| Abril | 73,4 | 51,4 | 176,1 | 136,8 | 51,6 | 38,2 | 152,7 | 77,2 | 75,8 | 34,7 | 62,2 |
| Mayo | 73,3 | 65,3 | 93,5 | 53,1 | 45,7 | 36,3 | 87,4 | 45,6 | 40,0 | 28,1 | 49,6 |
| Junio | 91,8 | 68,2 | 95,2 | 84,3 | 48,2 | 29,3 | 80,7 | 44,0 | 37,0 | 41,3 | 69,0 |
| Julio | 110,0 | 78,5 | 89,1 | 84,3 | 67,1 | 43,8 | 98,3 | 49,0 | 39,4 | 59,6 | 83,3 |
| Agosto | 108,1 | 90,4 | 71,8 | 68,5 | 60,4 | 56,6 | 104,9 | 54,2 | 50,9 | 48,7 | 91,2 |
| Setiembre | 114,3 | 80,8 | 93,8 | 79,8 | 66,4 | 33,0 | 146,6 | 80,3 | 69,0 | 38,2 | 98,7 |
| Octubre | 90,7 | 65,0 | 93,7 | 77,5 | 52,8 | 21,7 | 116,2 | 86,2 | 60,9 | 20,3 | 50,9 |
| Noviembre | 67,7 | 41,5 | 78,6 | 55,9 | 38,0 | 15,3 | 70,6 | 46,1 | 22,6 | 23,1 | 39,2 |
| Diciembre | 67,4 | 35,4 | 56,9 | 44,8 | 37,2 | 26,2 | 62,0 | 36,2 | 25,8 | 15,8 | 34,2 |

| | AjÍ | Berenjena | Morrón Amarillo | Morrón Rojo | Morrón Verde | Pepino | Tomate Cherry | Tomate Perita | Tomate Redondo | Zapallito | Zuchini |
|-----------|------|-----------|-----------------|-------------|--------------|--------|---------------|---------------|----------------|-----------|---------|
| 2015 | | | | | | | | | | | |
| Enero | 66,0 | 30,8 | 77,9 | 49,1 | 34,3 | 28,5 | 79,4 | 34,6 | 39,4 | 16,8 | 34,2 |
| Febrero | 64,4 | 37,3 | 60,3 | 44,7 | 26,3 | 36,5 | 77,7 | 38,6 | 48,4 | 14,7 | 33,0 |
| Marzo | 63,6 | 32,5 | 55,1 | 38,1 | 30,1 | 36,3 | 100,6 | 43,1 | 49,6 | 13,4 | 36,1 |
| Abril | 63,3 | 29,1 | 47,7 | 39,2 | 33,6 | 30,9 | 77,7 | 33,4 | 39,0 | 15,9 | 39,2 |
| Mayo | 58,2 | 25,9 | 82,3 | 60,3 | 33,4 | 20,6 | 80,3 | 48,7 | 47,7 | 30,2 | 41,7 |
| Junio | 70,9 | 29,0 | 66,8 | 44,0 | 34,7 | 21,7 | 71,2 | 44,0 | 33,6 | 34,7 | 77,7 |
| Julio | 75,8 | 64,5 | 76,2 | 65,4 | 49,1 | 35,2 | 82,7 | 57,3 | 41,0 | 53,8 | 116,0 |
| Agosto | 73,3 | 54,4 | 80,6 | 63,0 | 55,6 | 40,7 | 94,7 | 54,4 | 30,1 | 42,5 | 95,1 |
| Setiembre | 89,3 | 62,0 | 99,2 | 94,8 | 64,0 | 45,7 | 131,0 | 71,9 | 44,8 | 39,1 | 79,7 |
| Octubre | 88,2 | 56,5 | 108,6 | 90,6 | 57,9 | 24,6 | 106,7 | 73,0 | 45,2 | 34,5 | 60,8 |
| Noviembre | 76,4 | 44,1 | 105,2 | 80,3 | 42,0 | 19,7 | 81,1 | 65,9 | 39,9 | 18,1 | 37,8 |
| Diciembre | 62,4 | 31,4 | 78,6 | 39,7 | 38,5 | 17,8 | 68,8 | 54,1 | 37,5 | 10,5 | 21,1 |

| | AjÍ | Berenjena | Morrón Amarillo | Morrón Rojo | Morrón Verde | Pepino | Tomate Cherry | Tomate Perita | Tomate Redondo | Zapallito | Zuchini |
|-----------|-----|-----------|-----------------|-------------|--------------|--------|---------------|---------------|----------------|-----------|---------|
| 2016 | | | | | | | | | | | |
| Enero | 63 | 37 | 78 | 49 | 37 | 23 | 67 | 34 | 33 | 16 | 30 |
| Febrero | 60 | 41 | 68 | 54 | 34 | 30 | 78 | 42 | 47 | 22 | 40 |
| Marzo | 53 | 40 | 71 | 55 | 39 | 34 | 98 | 51 | 56 | 23 | 48 |
| Abril | 54 | 36 | 77 | 65 | 39 | 29 | 92 | 48 | 47 | 23 | 43 |
| Mayo | 56 | 46 | 91 | 71 | 47 | 36 | 76 | 47 | 42 | 42 | 70 |
| Junio | 76 | 65 | 99 | 97 | 55 | 44 | 96 | 57 | 49 | 53 | 91 |
| Julio | 97 | 76 | 110 | 111 | 62 | 57 | 113 | 63 | 48 | 60 | 100 |
| Agosto | 110 | 89 | 120 | 104 | 62 | 61 | 139 | 72 | 59 | 56 | 85 |
| Setiembre | 103 | 70 | 95 | 82 | 65 | 46 | 152 | 83 | 63 | 35 | 76 |
| Octubre | 91 | 57 | 105 | 79 | 57 | 30 | 113 | 79 | 59 | 27 | 59 |
| Noviembre | 71 | 36 | 101 | 71 | 36 | 19 | 58 | 56 | 32 | 20 | 38 |
| Diciembre | 60 | 29 | 68 | 35 | 30 | 19 | 63 | 47 | 33 | 12 | 24 |

| | | AjÍ | Berenjena | Morrón Amarillo | Morrón Rojo | Morrón Verde | Pepino | Tomate Cherry | Tomate Perita | Tomate Redondo | Zapallito | Zuchini |
|------|-----------|-------|-----------|-----------------|-------------|--------------|--------|---------------|---------------|----------------|-----------|---------|
| 2017 | Enero | 46,7 | 33,5 | 40,2 | 31,2 | 25,5 | 16,8 | 60,7 | 31,9 | 23,6 | 7,9 | 19,4 |
| | Febrero | 44,4 | 33,2 | 36,8 | 28,7 | 22,0 | 12,3 | 59,6 | 29,0 | 30,8 | 14,9 | 30,0 |
| | Marzo | 39,3 | 39,2 | 43,2 | 31,4 | 31,3 | 36,5 | 80,9 | 43,5 | 46,4 | 26,4 | 67,4 |
| | Abril | 44,4 | 33,0 | 50,4 | 45,3 | 34,5 | 22,0 | 90,9 | 52,8 | 50,0 | 29,2 | 45,6 |
| | Mayo | 65,9 | 30,5 | 72,8 | 47,9 | 28,1 | 39,3 | 76,0 | 42,6 | 29,2 | 31,1 | 53,0 |
| | Junio | 78,8 | 51,9 | 86,5 | 62,0 | 35,1 | 50,6 | 49,1 | 46,2 | 36,5 | 51,8 | 111,3 |
| | Julio | 89,0 | 58,4 | 93,4 | 56,8 | 46,7 | 66,9 | 81,4 | 54,1 | 30,8 | 44,2 | 93,4 |
| | Agosto | 102,6 | 73,2 | 79,9 | 58,9 | 51,2 | 69,0 | 145,5 | 77,1 | 61,7 | 38,6 | 71,1 |
| | Setiembre | 79,9 | 68,1 | 95,5 | 76,9 | 62,9 | 34,4 | 107,5 | 82,2 | 59,6 | 34,5 | 83,8 |
| | Octubre | 72,5 | 59,4 | 149,5 | 94,4 | 41,9 | 30,4 | 84,3 | 92,6 | 56,7 | 27,2 | 64,2 |
| | Noviembre | 64,9 | 29,0 | 98,8 | 51,8 | 29,1 | 21,3 | 69,4 | 60,0 | 38,6 | 26,4 | 37,2 |
| | Diciembre | 64,0 | 27,2 | 61,3 | 27,9 | 25,3 | 23,9 | 58,1 | 51,4 | 33,4 | 13,8 | 22,0 |

| | | AjÍ | Berenjena | Morrón Amarillo | Morrón Rojo | Morrón Verde | Pepino | Tomate Cherry | Tomate Perita | Tomate Redondo | Zapallito | Zuchini |
|------|-----------|-------|-----------|-----------------|-------------|--------------|--------|---------------|---------------|----------------|-----------|---------|
| 2018 | Enero | 55,7 | 38,0 | 71,2 | 44,7 | 38,0 | 26,8 | 65,8 | 34,2 | 36,7 | 12,5 | 26,6 |
| | Febrero | 57,0 | 37,4 | 70,2 | 78,3 | 33,7 | 18,3 | 52,3 | 37,4 | 47,0 | 14,2 | 20,9 |
| | Marzo | 45,7 | 29,8 | 64,4 | 46,3 | 35,3 | 16,7 | 56,9 | 26,9 | 28,7 | 11,3 | 24,5 |
| | Abril | 41,8 | 26,2 | 53,5 | 37,2 | 30,9 | 15,8 | 47,6 | 20,2 | 15,3 | 9,9 | 29,1 |
| | Mayo | 41,5 | 33,4 | 68,5 | 48,9 | 39,6 | 25,1 | 48,1 | 33,1 | 29,6 | 43,2 | 83,5 |
| | Junio | 57,6 | 74,5 | 107,9 | 85,2 | 67,3 | 54,7 | 119,4 | 69,4 | 64,8 | 58,1 | 99,2 |
| | Julio | 80,7 | 77,6 | 155,0 | 122,0 | 77,3 | 57,9 | 160,2 | 74,9 | 66,2 | 76,1 | 86,5 |
| | Agosto | 89,5 | 100,5 | 188,3 | 164,3 | 65,9 | 68,9 | 163,4 | 80,7 | 68,2 | 87,1 | 90,8 |
| | Setiembre | 102,9 | 56,6 | 96,1 | 83,0 | 61,0 | 54,8 | 149,0 | 90,6 | 68,7 | 32,1 | 55,0 |
| | Octubre | 111,5 | 45,4 | 78,9 | 49,8 | 61,8 | 29,2 | 129,2 | 50,8 | 64,2 | 20,7 | 51,2 |
| | Noviembre | 81,3 | 28,6 | 100,2 | 70,1 | 31,9 | 12,2 | 38,6 | 46,1 | 22,0 | 12,5 | 23,0 |
| | Diciembre | 50,5 | 23,0 | 69,7 | 27,7 | 24,4 | 12,2 | 62,4 | 42,0 | 32,4 | 10,5 | 22,4 |

| | | AjÍ | Berenjena | Morrón Amarillo | Morrón Rojo | Morrón Verde | Pepino | Tomate Cherry | Tomate Perita | Tomate Redondo | Zapallito | Zuchini |
|------|-----------|-------|-----------|-----------------|-------------|--------------|--------|---------------|---------------|----------------|-----------|---------|
| 2019 | Enero | 65,2 | 36,8 | 76,8 | 50,0 | 36,0 | 19,0 | 55,1 | 34,3 | 34,6 | 23,5 | 37,2 |
| | Febrero | 62,5 | 42,3 | 70,2 | 53,3 | 39,5 | 48,9 | 105,4 | 62,7 | 58,8 | 32,9 | 46,4 |
| | Marzo | 50,4 | 36,4 | 72,2 | 57,1 | 36,0 | 47,3 | 102,2 | 61,5 | 65,2 | 22,8 | 47,0 |
| | Abril | 53,9 | 29,8 | 57,9 | 43,4 | 32,6 | 30,8 | 78,7 | 55,9 | 52,5 | 20,6 | 40,9 |
| | Mayo | 45,7 | 26,8 | 58,6 | 45,1 | 30,3 | 20,4 | 40,3 | 47,3 | 40,0 | 22,8 | 47,0 |
| | Junio | 59,4 | 41,5 | 64,4 | 42,2 | 31,6 | 25,6 | 58,3 | 58,3 | 42,6 | 31,2 | 51,2 |
| | Julio | 84,5 | 69,9 | 67,7 | 57,0 | 46,7 | 45,4 | 75,6 | 59,8 | 42,8 | 55,2 | 97,8 |
| | Agosto | 133,1 | 93,5 | 106,5 | 99,3 | 59,5 | 64,6 | 132,3 | 71,6 | 56,8 | 61,2 | 78,9 |
| | Setiembre | 116,1 | 65,5 | 86,9 | 71,9 | 57,5 | 56,0 | 143,6 | 63,6 | 42,8 | 31,0 | 68,0 |
| | Octubre | 92,1 | 47,4 | 91,2 | 67,6 | 58,2 | 49,3 | 130,5 | 74,5 | 52,3 | 33,0 | 73,8 |
| | Noviembre | 73,3 | 44,2 | 93,5 | 71,0 | 43,2 | 33,7 | 47,3 | 52,8 | 41,8 | 22,1 | 46,3 |
| | Diciembre | 63,8 | 31,1 | 78,4 | 35,3 | 26,1 | 18,1 | 79,8 | 58,2 | 43,3 | 13,3 | 19,9 |

| | | AjÍ | Berenjena | Morrón Amarillo | Morrón Rojo | Morrón Verde | Pepino | Tomate Cherry | Tomate Perita | Tomate Redondo | Zapallito | Zuchini |
|--------------------|-----------|-----|-----------|-----------------|-------------|--------------|--------|---------------|---------------|----------------|-----------|---------|
| Promedio 2014-2018 | Enero | 63 | 37 | 78 | 49 | 37 | 23 | 67 | 34 | 33 | 16 | 30 |
| | Febrero | 60 | 41 | 68 | 54 | 34 | 30 | 78 | 42 | 47 | 22 | 40 |
| | Marzo | 53 | 40 | 71 | 55 | 39 | 34 | 98 | 51 | 56 | 23 | 48 |
| | Abril | 54 | 36 | 77 | 65 | 39 | 29 | 92 | 48 | 47 | 23 | 43 |
| | Mayo | 56 | 46 | 91 | 71 | 47 | 36 | 76 | 47 | 42 | 42 | 70 |
| | Junio | 76 | 65 | 99 | 97 | 55 | 44 | 96 | 57 | 49 | 53 | 91 |
| | Julio | 97 | 76 | 110 | 111 | 62 | 57 | 113 | 63 | 48 | 60 | 100 |
| | Agosto | 110 | 89 | 120 | 104 | 62 | 61 | 139 | 72 | 59 | 56 | 85 |
| | Setiembre | 103 | 70 | 95 | 82 | 65 | 46 | 152 | 83 | 63 | 35 | 76 |
| | Octubre | 91 | 57 | 105 | 79 | 57 | 30 | 113 | 79 | 59 | 27 | 59 |
| | Noviembre | 71 | 36 | 101 | 71 | 36 | 19 | 58 | 56 | 32 | 20 | 38 |
| | Diciembre | 60 | 29 | 68 | 35 | 30 | 19 | 63 | 47 | 33 | 12 | 24 |

| | Acelga | Albahaca | Alcaucil | Apio hoja | Apio planta | Berro | Brócoli | Cebolla verdeo | Choclo | Ciboulette | Coliflor | Col Chino | Endivia | Escarola |
|-----------|-----------|----------|----------|-----------|-------------|---------|---------|----------------|---------|------------|----------------|------------------|------------------|----------|
| Enero | 20,5 | 170,0 | - | 62,6 | 66,8 | 104,4 | 33,1 | 35,2 | 25,6 | - | 46,0 | - | - | - |
| Febrero | 57,2 | 149,5 | - | 89,9 | 83,6 | 104,4 | 38,4 | 46,2 | 37,6 | - | 45,5 | - | - | - |
| Marzo | 27,5 | 146,0 | - | 102,4 | 84,5 | 92,1 | 47,0 | 44,8 | 62,1 | - | 76,5 | - | - | - |
| Abril | 16,4 | 129,6 | - | 77,1 | 74,4 | 80,5 | 39,4 | 40,5 | 50,5 | - | 53,0 | - | - | - |
| Mayo | 13,0 | 116,8 | - | 45,5 | 51,5 | 70,4 | 25,4 | 29,7 | 51,5 | - | 32,9 | - | - | - |
| Junio | 11,8 | 170,7 | - | 46,8 | 50,2 | 65,1 | 25,9 | 27,0 | 59,6 | - | 32,0 | - | - | - |
| Julio | 12,8 | 228,5 | - | 40,4 | 42,0 | 64,1 | 19,3 | 29,8 | 54,9 | - | 22,6 | - | - | - |
| Agosto | 13,6 | 230,7 | 122,4 | 36,1 | 38,6 | 62,9 | 19,8 | 38,0 | 46,3 | - | 28,2 | - | - | - |
| Setiembre | 14,8 | 185,0 | 77,8 | 38,7 | 36,9 | 65,4 | 21,6 | 38,0 | 39,9 | - | 25,7 | - | - | - |
| Octubre | 13,5 | 170,0 | 49,9 | 41,3 | 36,7 | 76,5 | 20,2 | 32,3 | 46,7 | - | 25,7 | - | - | - |
| Noviembre | 14,1 | 149,1 | 34,4 | 50,2 | 41,1 | 83,1 | 23,0 | 31,7 | 38,9 | - | 28,8 | - | - | - |
| Diciembre | 16,1 | 145,9 | - | 44,1 | 39,2 | 86,6 | 26,0 | 32,0 | 38,7 | - | 31,3 | - | - | - |
| 2014 | Espárrago | Espinaca | Hinojo | Lechuga | Nabo | Perejil | Puerro | Rabanito | Radicha | Remolacha | Repollo blanco | Repollo colorado | Repollo Bruselas | Rúcula |
| Enero | - | 81,8 | - | 70,0 | 35,8 | 123,9 | 80,2 | 42,9 | - | 32,6 | 24,9 | 42,2 | - | - |
| Febrero | - | 102,6 | - | 104,5 | 75,2 | 214,5 | 99,8 | 61,6 | - | 46,2 | 43,6 | 56,8 | 87,3 | - |
| Marzo | - | 56,0 | - | 30,5 | 45,8 | 236,6 | 94,0 | 39,3 | - | 54,1 | 63,6 | 76,4 | 96,6 | - |
| Abril | - | 53,2 | - | 29,7 | 28,5 | 101,7 | 92,3 | 30,5 | - | 45,7 | 43,0 | 67,9 | 95,7 | - |
| Mayo | - | 31,1 | - | 23,1 | 27,3 | 57,9 | 76,5 | 34,3 | - | 31,5 | 25,8 | 40,6 | - | - |
| Junio | - | 29,7 | - | 30,7 | 24,4 | 42,1 | 93,8 | 43,8 | - | 25,4 | 19,3 | 31,0 | 110,3 | - |
| Julio | - | 22,1 | - | 29,3 | 26,3 | 42,1 | 87,0 | 37,5 | - | 24,8 | 20,2 | 29,2 | 90,4 | - |
| Agosto | 324,7 | 24,9 | - | 28,4 | 24,6 | 59,7 | 85,5 | 39,6 | - | 25,3 | 18,9 | 27,5 | 68,2 | - |
| Setiembre | 287,9 | 23,4 | - | 24,8 | 27,8 | 69,5 | 88,0 | 48,2 | - | 22,9 | 18,4 | 28,3 | 92,5 | - |
| Octubre | 274,7 | 23,9 | - | 27,8 | 29,5 | 75,4 | 67,1 | 45,5 | - | 19,8 | 14,5 | 22,9 | 99,7 | - |
| Noviembre | 315,6 | 52,1 | - | 35,3 | 0,0 | 65,5 | 63,3 | 46,5 | - | 22,5 | 15,9 | 26,8 | - | - |
| Diciembre | 0,0 | 54,4 | - | 34,9 | 0,0 | 85,5 | 72,1 | 53,9 | - | 26,1 | 15,1 | 29,1 | - | - |

| | Acelga | Albahaca | Alcaucil | Apio hoja | Apio planta | Berro | Brócoli | Cebolla verdeo | Choclo | Ciboulette | Coliflor | Col Chino | Endivia | Escarola |
|-----------|-----------|----------|----------|-----------|-------------|---------|---------|----------------|---------|------------|----------------|------------------|------------------|----------|
| Enero | 24,1 | 148,7 | - | 42,5 | 48,6 | 82,8 | 32,7 | 42,2 | 39,9 | - | 43,9 | - | - | - |
| Febrero | 26,9 | 153,1 | - | 49,9 | 52,9 | 94,6 | 38,8 | 48,4 | 36,1 | - | 47,9 | - | - | - |
| Marzo | 19,1 | 130,0 | - | 70,9 | 75,2 | 83,6 | 38,7 | 53,2 | 38,9 | - | 50,9 | - | - | - |
| Abril | 15,3 | 143,2 | - | 71,7 | 64,2 | 77,0 | 37,9 | 50,1 | 32,1 | - | 51,5 | - | - | - |
| Mayo | 10,1 | 134,2 | - | 49,5 | 57,0 | 72,8 | 31,7 | 48,0 | 32,6 | - | 38,8 | - | - | - |
| Junio | 9,4 | 153,2 | - | 47,2 | 47,9 | 69,5 | 23,3 | 47,3 | 45,4 | - | 30,6 | - | - | - |
| Julio | 12,5 | 167,7 | - | 44,5 | 48,1 | 71,9 | 25,7 | 42,4 | 18,8 | - | 28,7 | - | - | - |
| Agosto | 10,9 | 189,3 | 171,1 | 37,7 | 47,5 | 73,9 | 15,7 | 41,1 | 19,6 | - | 19,0 | - | - | - |
| Setiembre | 9,9 | 158,1 | 144,7 | 36,0 | 45,1 | 73,4 | 24,1 | 35,2 | 18,5 | - | 27,8 | - | - | - |
| Octubre | 10,0 | 143,0 | 76,1 | 36,2 | 44,5 | 81,2 | 21,6 | 30,8 | 38,4 | - | 25,5 | - | - | - |
| Noviembre | 12,1 | 136,2 | 59,0 | 43,6 | 42,7 | 82,4 | 21,3 | 31,9 | 40,5 | - | 25,9 | - | - | - |
| Diciembre | 17,8 | 129,2 | 74,4 | 39,0 | 44,1 | 83,8 | 19,3 | 31,0 | 41,4 | - | 25,8 | - | - | - |
| 2015 | Espárrago | Espinaca | Hinojo | Lechuga | Nabo | Perejil | Puerro | Rabanito | Radicha | Remolacha | Repollo blanco | Repollo colorado | Repollo Bruselas | Rúcula |
| Enero | - | 64,7 | - | 29,9 | 31,2 | 100,1 | 68,2 | 39,8 | - | 40,1 | 30,6 | 34,0 | 4,7 | - |
| Febrero | - | 67,7 | - | 32,7 | 36,6 | 84,0 | 71,0 | 39,4 | - | 54,2 | 28,5 | 32,9 | 4,6 | - |
| Marzo | - | 56,5 | - | 33,1 | 42,6 | 80,2 | 72,2 | 37,8 | - | 57,2 | 35,5 | 37,2 | 4,3 | - |
| Abril | - | 39,6 | - | 30,8 | 42,3 | 78,2 | 75,2 | 35,1 | - | 43,6 | 57,6 | 52,4 | 4,3 | - |
| Mayo | - | 22,9 | - | 25,3 | 32,1 | 60,8 | 70,0 | 36,2 | - | 24,8 | 45,1 | 48,1 | 4,4 | - |
| Junio | - | 24,0 | - | 25,5 | 31,5 | 52,2 | 60,7 | 41,1 | - | 20,0 | 27,6 | 29,7 | 5,4 | - |
| Julio | - | 27,0 | - | 26,3 | 29,9 | 56,8 | 63,5 | 39,8 | - | 24,8 | 28,2 | 28,5 | 3,9 | - |
| Agosto | 307,9 | 28,6 | - | 29,6 | 25,9 | 54,4 | 64,4 | 36,3 | - | 23,4 | 22,8 | 22,8 | 3,7 | - |
| Setiembre | 260,5 | 25,5 | - | 25,7 | 26,0 | 52,7 | 52,1 | 36,2 | - | 19,4 | 23,0 | 22,9 | 3,7 | - |
| Octubre | 208,3 | 20,7 | - | 21,7 | 21,0 | 52,5 | 46,5 | 40,8 | - | 16,0 | 22,6 | 23,0 | 4,3 | - |
| Noviembre | 206,0 | 28,4 | - | 22,8 | 22,8 | 39,9 | 50,3 | 34,0 | - | 15,3 | 21,2 | 23,6 | 5,6 | - |
| Diciembre | 219,8 | 48,3 | - | 34,9 | 31,2 | 70,9 | 56,8 | 42,0 | - | 18,0 | 21,8 | 24,9 | 6,2 | - |

| 2016 | | Acelga | Albahaca | Alcaucil | Apio hoja | Apio planta | Berro | Brócoli | Cebolla verdeo | Choclo | Ciboulette | Coliflor | Col Chino | Endivia | Escarola | |
|-----------|-----------|--------|-----------|----------|-----------|-------------|-------|---------|----------------|----------|------------|-----------|----------------|------------------|------------------|--------|
| | Enero | 19,5 | 121,3 | - | 38,5 | 43,7 | 96,8 | 27,2 | 38,3 | 25,4 | - | 29,7 | - | - | - | |
| | Febrero | 21,2 | 120,2 | - | 42,6 | 43,2 | 93,4 | 35,8 | 44,6 | 30,5 | - | 40,4 | - | - | - | |
| | Marzo | 18,7 | 130,0 | - | 56,0 | 49,3 | 87,9 | 33,8 | 64,3 | 58,3 | - | 42,2 | - | - | - | |
| | Abril | 17,6 | 156,9 | - | 55,1 | 52,4 | 76,8 | 34,8 | 45,2 | 60,5 | - | 42,6 | - | - | - | |
| | Mayo | 35,3 | 176,3 | - | 64,6 | 56,0 | 79,1 | 39,3 | 38,0 | 62,6 | - | 44,9 | - | - | - | |
| | Junio | 31,9 | 325,8 | - | 84,2 | 61,6 | 80,3 | 47,4 | 35,2 | 64,2 | - | 58,1 | - | - | - | |
| | Julio | 18,7 | 349,4 | - | 79,8 | 69,8 | 74,8 | 29,2 | 35,2 | 64,0 | - | 39,7 | - | - | - | |
| | Agosto | 18,1 | 398,8 | - | 72,0 | 67,4 | 79,1 | 34,7 | 33,5 | 52,2 | - | 52,6 | - | - | - | |
| | Setiembre | 13,6 | 242,2 | 343,2 | 47,7 | 48,5 | 78,6 | 29,5 | 31,1 | 41,4 | - | 33,3 | - | - | - | |
| | Octubre | 13,0 | 190,9 | 218,7 | 58,1 | 47,4 | 84,5 | 23,4 | 30,7 | 36,5 | - | 32,8 | - | - | - | |
| | Noviembre | 13,0 | 140,4 | 245,8 | 91,4 | 64,1 | 99,4 | 21,0 | 28,1 | 41,4 | - | 27,7 | - | - | - | |
| | Diciembre | 13,1 | 134,2 | 0,0 | 59,5 | 62,4 | 94,9 | 20,5 | 34,9 | 25,7 | - | 26,9 | - | - | - | |
| | | | Espárrago | Espinaca | Hinojo | Lechuga | Nabo | Perejil | Puerro | Rabanito | Radicha | Remolacha | Repollo blanco | Repollo colorado | Repollo Bruselas | Rúcula |
| | Enero | - | 51,5 | - | 45,6 | 36,1 | 79,4 | 59,4 | 42,0 | - | 27,5 | 14,3 | 25,5 | 108,9 | - | |
| Febrero | - | 74,2 | - | 70,2 | 34,1 | 80,5 | 61,4 | 46,9 | - | 41,2 | 22,3 | 34,5 | - | - | | |
| Marzo | - | 73,5 | - | 63,9 | 39,1 | 81,0 | 67,2 | 46,6 | - | 47,5 | 31,1 | 45,8 | - | - | | |
| Abril | - | 55,4 | - | 55,8 | 48,7 | 79,0 | 77,9 | 49,5 | - | 35,4 | 30,0 | 42,4 | - | - | | |
| Mayo | - | 104,1 | - | 71,2 | 72,5 | 175,1 | 110,3 | 73,1 | - | 58,5 | 34,0 | 43,4 | - | - | | |
| Junio | - | 59,4 | - | 31,7 | 53,0 | 176,6 | 107,7 | 50,2 | - | 48,9 | 48,5 | 51,3 | 124,6 | - | | |
| Julio | - | 33,1 | - | 24,7 | 39,1 | 111,9 | 116,3 | 38,6 | - | 39,5 | 44,7 | 48,0 | 132,0 | - | | |
| Agosto | - | 30,7 | - | 27,4 | 35,2 | 105,7 | 113,9 | 39,7 | - | 44,5 | 44,0 | 53,1 | 127,5 | - | | |
| Setiembre | 190,3 | 20,6 | - | 20,7 | 23,3 | 85,8 | 96,8 | 46,4 | - | 36,0 | 29,4 | 45,7 | 129,5 | - | | |
| Octubre | 187,6 | 27,0 | - | 20,7 | 37,0 | 111,2 | 92,8 | 55,2 | - | 29,5 | 19,4 | 31,1 | - | - | | |
| Noviembre | 163,4 | 41,1 | - | 27,3 | 31,5 | 57,8 | 121,7 | 44,5 | - | 21,0 | 17,6 | 27,3 | - | - | | |
| Diciembre | 0,0 | 36,7 | - | 24,4 | 27,7 | 65,6 | 111,2 | 47,2 | - | 18,7 | 16,8 | 25,0 | - | - | | |

| 2017 | | Acelga | Albahaca | Alcaucil | Apio hoja | Apio planta | Berro | Brócoli | Cebolla verdeo | Choclo | Ciboulette | Coliflor | Col Chino | Endivia | Escarola | |
|-----------|-----------|--------|-----------|----------|-----------|-------------|-------|---------|----------------|----------|------------|-----------|----------------|------------------|------------------|--------|
| | Enero | 14,0 | 131,8 | - | 46,6 | 55,5 | 92,7 | 25,0 | 34,8 | 44,1 | - | 32,4 | - | - | - | |
| | Febrero | 19,4 | 132,6 | - | 43,7 | 49,3 | 91,5 | 33,7 | - | 49,7 | - | 46,2 | - | - | - | |
| | Marzo | 26,3 | 132,6 | - | 50,1 | 52,3 | 80,9 | 33,0 | - | 48,9 | - | 51,0 | - | - | - | |
| | Abril | 14,8 | 130,9 | - | 48,0 | 51,1 | 68,9 | 29,6 | 47,4 | 36,5 | - | 42,6 | - | - | - | |
| | Mayo | 11,8 | 132,6 | - | 41,1 | 46,6 | 66,1 | 27,8 | 35,5 | 41,4 | - | 37,3 | - | - | - | |
| | Junio | 13,7 | 151,5 | - | 43,6 | 47,3 | 69,8 | 28,8 | 30,2 | 59,4 | - | 38,6 | - | - | - | |
| | Julio | 11,6 | 177,7 | - | 44,0 | 40,3 | 70,3 | 23,3 | 29,5 | 70,2 | - | 27,9 | - | - | - | |
| | Agosto | 11,1 | 168,1 | - | 36,0 | 37,9 | 70,4 | 28,2 | 27,3 | 48,1 | - | 33,9 | - | - | - | |
| | Setiembre | 16,9 | 161,2 | 265,5 | 39,1 | 41,3 | 77,7 | 26,8 | 28,6 | 53,8 | - | 31,4 | - | - | - | |
| | Octubre | 16,5 | 167,4 | 261,7 | 43,9 | 38,7 | 90,2 | 29,6 | 29,4 | 50,0 | - | 36,7 | - | - | - | |
| | Noviembre | 12,8 | 144,9 | 284,5 | 50,7 | 44,3 | 84,2 | 30,8 | 29,7 | 40,2 | - | 33,2 | - | - | - | |
| | Diciembre | 15,8 | 137,2 | 0,0 | 46,8 | 51,4 | 83,9 | 30,4 | 32,6 | 31,5 | - | 32,9 | - | - | - | |
| | | | Espárrago | Espinaca | Hinojo | Lechuga | Nabo | Perejil | Puerro | Rabanito | Radicha | Remolacha | Repollo blanco | Repollo colorado | Repollo Bruselas | Rúcula |
| | Enero | - | 60,2 | - | 30,9 | 33,6 | 68,6 | 78,8 | 47,8 | - | 19,4 | 14,5 | 21,3 | 91,5 | - | |
| Febrero | - | 51,6 | - | 34,8 | 40,9 | 72,8 | 72,3 | 46,1 | - | 28,0 | 16,9 | 24,8 | 91,0 | - | | |
| Marzo | - | 82,2 | - | 45,9 | 43,7 | 93,4 | 69,1 | 47,4 | - | 43,7 | 29,7 | 44,1 | 96,4 | - | | |
| Abril | - | 38,5 | - | 24,5 | 35,7 | 71,9 | 63,7 | 40,3 | - | 31,1 | 26,4 | 40,4 | 114,3 | - | | |
| Mayo | 612,7 | 35,0 | - | 18,5 | 29,7 | 54,8 | 59,3 | 45,5 | - | 28,6 | 22,5 | 33,8 | 107,7 | - | | |
| Junio | 326,9 | 47,2 | - | 42,8 | 42,7 | 50,9 | 52,0 | 59,3 | - | 33,7 | 16,8 | 25,2 | 81,0 | - | | |
| Julio | 548,5 | 21,8 | - | 43,9 | 29,5 | 50,1 | 49,3 | 46,9 | - | 32,8 | 16,2 | 24,3 | 76,1 | - | | |
| Agosto | 475,3 | 24,7 | - | 43,0 | 25,4 | 52,5 | 48,4 | 47,5 | - | 27,0 | 15,9 | 23,9 | 75,5 | - | | |
| Setiembre | 435,6 | 43,9 | - | 47,3 | 28,6 | 141,6 | 46,9 | 58,3 | - | 25,4 | 16,8 | 25,2 | 96,0 | - | | |
| Octubre | 301,6 | 34,7 | - | 25,7 | 27,0 | 152,2 | 48,7 | 49,8 | - | 26,7 | 19,2 | 29,1 | 130,4 | - | | |
| Noviembre | 397,4 | 40,5 | - | 18,7 | 30,4 | 82,5 | 83,2 | 45,2 | - | 23,4 | 23,4 | 39,6 | 143,4 | - | | |
| Diciembre | 483,0 | 34,4 | - | 26,2 | 27,4 | 74,3 | 103,0 | 54,1 | - | 25,5 | 23,3 | 40,0 | 140,9 | - | | |

| | 2018 | | | | | | | | | | | | | |
|-----------|--------|----------|----------|-----------|-------------|-------|---------|----------------|--------|------------|----------|-----------|---------|----------|
| | Acelga | Albahaca | Alcaucil | Apio hoja | Apio planta | Berro | Brócoli | Cebolla verdeo | Choclo | Ciboulette | Coliflor | Col Chino | Endivia | Escarola |
| Enero | 15,7 | 140,7 | - | 38,1 | 47,3 | 85,9 | 30,4 | 33,1 | 34,5 | - | 24,8 | - | 114,3 | 22,9 |
| Febrero | 16,2 | 130,5 | - | 36,8 | 43,8 | 82,4 | 31,4 | 34,6 | 33,2 | - | 37,8 | - | 113,3 | 22,7 |
| Marzo | 14,0 | 123,5 | - | 44,7 | 45,2 | 76,9 | 35,6 | 54,7 | 42,7 | - | 34,5 | - | 113,0 | 22,6 |
| Abril | 12,7 | 127,1 | - | 48,6 | 45,2 | 85,1 | 33,3 | 53,2 | 41,8 | - | 26,5 | - | 113,0 | 22,6 |
| Mayo | 11,9 | 157,1 | - | 41,9 | 42,0 | 79,3 | 37,3 | 39,7 | 34,1 | - | 25,1 | - | 112,0 | 22,4 |
| Junio | 14,4 | 175,9 | - | 47,3 | 44,4 | 83,6 | 37,4 | 34,8 | 50,1 | - | 29,3 | - | 111,0 | 22,2 |
| Julio | 19,1 | 298,0 | - | 66,6 | 45,3 | 73,9 | 22,1 | 34,9 | 56,4 | - | 18,2 | - | 110,3 | 22,1 |
| Agosto | 18,5 | 398,5 | - | 52,7 | 42,2 | 75,1 | 20,2 | 32,5 | 58,6 | - | 13,5 | - | 109,6 | 21,9 |
| Setiembre | 12,3 | 249,2 | 83,9 | 40,1 | 43,4 | 78,2 | 32,7 | 31,4 | 67,5 | - | 20,0 | - | 109,0 | 21,8 |
| Octubre | 12,3 | 178,1 | 50,5 | 46,5 | 47,4 | 89,5 | 31,3 | 27,1 | 34,9 | - | 20,7 | - | 108,8 | 21,8 |
| Noviembre | 10,9 | 136,2 | 62,8 | 65,3 | 59,8 | 80,9 | 29,6 | 28,1 | 38,2 | - | 18,5 | - | 108,4 | 21,7 |
| Diciembre | 12,6 | 131,5 | 81,6 | 46,1 | 49,9 | 78,9 | 22,8 | 39,5 | 38,5 | - | 15,5 | - | 108,8 | 21,8 |

| | 2018 | | | | | | | | | | | | | |
|-----------|-----------|----------|--------|---------|------|---------|--------|----------|---------|-----------|----------------|------------------|------------------|--------|
| | Espárrago | Espinaca | Hinojo | Lechuga | Nabo | Perejil | Puerro | Rabanito | Radicha | Remolacha | Repollo blanco | Repollo colorado | Repollo Bruselas | Rúcula |
| Enero | - | 54,4 | - | 40,8 | 32,6 | 68,1 | 78,9 | 51,5 | - | 30,7 | 24,0 | 42,2 | 23,3 | - |
| Febrero | 188,9 | 61,2 | - | 40,6 | 33,7 | 67,5 | 61,9 | 50,2 | - | 33,6 | 19,7 | 39,1 | 20,8 | - |
| Marzo | 273,2 | 43,1 | - | 33,1 | 46,4 | 76,1 | 69,5 | 47,3 | - | 35,0 | 21,1 | 38,1 | 17,9 | - |
| Abril | 186,4 | 33,5 | - | 27,7 | 39,9 | 70,8 | 66,6 | 45,4 | - | 27,3 | 19,2 | 32,1 | 16,8 | - |
| Mayo | - | 44,2 | - | 62,3 | 32,9 | 63,8 | 61,0 | 50,3 | - | 13,9 | 16,7 | 27,3 | 16,7 | - |
| Junio | 183,1 | 50,7 | - | 48,3 | 39,0 | 54,1 | 77,3 | 49,3 | - | 15,3 | 14,5 | 25,1 | 18,5 | - |
| Julio | 177,4 | 36,7 | - | 38,1 | 34,5 | 58,3 | 89,6 | 47,9 | - | 25,5 | 14,1 | 23,5 | 15,9 | - |
| Agosto | 120,5 | 33,7 | - | 29,5 | 32,8 | 58,3 | 94,6 | 42,7 | - | 27,8 | 12,6 | 22,9 | 13,5 | - |
| Setiembre | 140,7 | 24,4 | - | 21,6 | 28,6 | 66,0 | 76,8 | 45,0 | - | 27,1 | 13,9 | 27,7 | 14,3 | - |
| Octubre | 96,6 | 34,1 | - | 28,8 | 27,0 | 97,4 | 74,6 | 47,3 | - | 24,8 | 16,7 | 34,6 | 20,8 | - |
| Noviembre | 83,1 | 33,0 | - | 24,7 | 28,6 | 76,3 | 70,0 | 38,5 | - | 17,9 | 17,7 | 32,8 | - | - |
| Diciembre | - | 40,4 | - | 29,9 | 30,3 | 60,5 | 81,9 | 44,2 | - | 15,5 | 16,3 | 29,9 | - | - |

| | 2019 | | | | | | | | | | | | | |
|-----------|--------|----------|----------|-----------|-------------|-------|---------|----------------|--------|------------|----------|-----------|---------|----------|
| | Acelga | Albahaca | Alcaucil | Apio hoja | Apio planta | Berro | Brócoli | Cebolla verdeo | Choclo | Ciboulette | Coliflor | Col Chino | Endivia | Escarola |
| Enero | 20,6 | 127,3 | 127,8 | 36,9 | 38,9 | 82,0 | 34,9 | 47,1 | 34,6 | 157,4 | 43,9 | 26,6 | 425,9 | 41,2 |
| Febrero | 28,9 | 123,9 | 126,5 | 52,7 | 46,7 | 83,0 | 44,3 | 43,9 | 30,0 | 157,5 | 49,4 | 26,4 | 421,8 | 55,3 |
| Marzo | 19,6 | 131,6 | 125,8 | 60,9 | 53,1 | 74,6 | 42,3 | 56,6 | 44,0 | 145,5 | 50,6 | 26,2 | 419,5 | 36,6 |
| Abril | 13,7 | 144,4 | 125,3 | 53,2 | 52,2 | 79,1 | 37,3 | 45,8 | 35,7 | 143,0 | 51,2 | 26,1 | 417,7 | 27,2 |
| Mayo | 9,8 | 130,8 | 124,8 | 38,6 | 44,1 | 69,9 | 32,0 | 34,5 | 32,7 | 127,0 | 38,8 | 26,0 | 416,0 | 18,6 |
| Junio | 10,3 | 125,4 | 124,0 | 34,3 | 36,0 | 69,9 | 24,1 | 28,4 | 44,4 | 126,0 | 29,3 | 25,8 | 413,4 | 36,8 |
| Julio | 14,0 | 198,2 | 123,1 | 43,8 | 40,0 | 82,4 | 26,5 | 29,2 | 50,1 | 168,9 | 32,7 | 25,6 | 410,3 | 68,5 |
| Agosto | 15,1 | 214,8 | 122,0 | 45,3 | 44,0 | 78,1 | 28,5 | 31,1 | 61,4 | 209,3 | 39,2 | 25,4 | 406,7 | 35,1 |
| Setiembre | 12,6 | 220,0 | 139,5 | 39,1 | 40,5 | 76,2 | 27,9 | 32,5 | 45,2 | 186,2 | 38,9 | 25,3 | 404,6 | 19,4 |
| Octubre | 13,1 | 200,9 | 123,4 | 36,8 | 37,2 | 72,8 | 25,2 | 38,7 | 41,5 | 168,6 | 28,0 | 25,1 | 401,6 | 22,5 |
| Noviembre | 13,8 | 169,7 | 100,0 | 70,7 | 42,2 | 81,2 | 25,3 | 32,0 | 46,2 | 140,3 | 30,1 | 25,0 | 464,9 | 30,4 |
| Diciembre | 14,2 | 130,1 | 0,0 | 70,2 | 47,8 | 87,0 | 27,9 | 31,7 | 29,3 | 142,4 | 41,5 | 25,0 | 418,1 | 29,7 |

| | 2019 | | | | | | | | | | | | | |
|-----------|-----------|----------|--------|---------|------|---------|--------|----------|---------|-----------|----------------|------------------|------------------|--------|
| | Espárrago | Espinaca | Hinojo | Lechuga | Nabo | Perejil | Puerro | Rabanito | Radicha | Remolacha | Repollo blanco | Repollo colorado | Repollo Bruselas | Rúcula |
| Enero | 213,0 | 61,8 | 21,3 | 40,5 | 33,4 | 75,8 | 74,3 | 44,9 | 74,5 | 23,1 | 16,5 | 29,5 | 99,2 | 173,0 |
| Febrero | 210,9 | 81,5 | 21,1 | 52,3 | 35,3 | 154,9 | 70,7 | 54,8 | 73,8 | 42,7 | 32,1 | 55,6 | 103,3 | 168,9 |
| Marzo | 209,7 | 58,9 | 21,0 | 36,8 | 41,5 | 110,0 | 76,9 | 46,5 | 73,4 | 36,7 | 34,3 | 59,9 | 171,9 | 145,1 |
| Abril | 208,8 | 38,6 | 20,9 | 26,9 | 35,5 | 88,1 | 76,5 | 38,1 | 73,1 | 28,9 | 32,6 | 50,7 | 190,2 | 131,1 |
| Mayo | 208,0 | 29,6 | 20,8 | 19,5 | 26,8 | 53,4 | 67,2 | 37,1 | 72,8 | 16,8 | 20,5 | 35,4 | 141,3 | 128,7 |
| Junio | 226,7 | 33,3 | 20,7 | 37,3 | 24,1 | 48,8 | 50,1 | 39,5 | 72,3 | 17,3 | 16,3 | 28,7 | 107,8 | 135,0 |
| Julio | 233,6 | 41,9 | 20,5 | 70,2 | 29,5 | 65,5 | 54,5 | 56,5 | 71,8 | 24,8 | 14,6 | 24,3 | 94,1 | 184,0 |
| Agosto | 233,2 | 31,5 | 20,3 | 38,3 | 31,1 | 70,5 | 57,4 | 46,1 | 71,2 | 28,6 | 16,1 | 24,1 | 88,0 | 145,1 |
| Setiembre | 194,9 | 21,5 | 20,2 | 21,4 | 28,6 | 65,3 | 52,7 | 41,9 | 70,8 | 27,1 | 14,0 | 21,1 | 86,4 | 119,1 |
| Octubre | 128,1 | 30,7 | 20,1 | 22,5 | 28,2 | 104,6 | 54,2 | 40,0 | 70,3 | 23,3 | 15,0 | 22,0 | 95,4 | 142,4 |
| Noviembre | 128,7 | 34,6 | 20,0 | 28,4 | 30,7 | 113,1 | 68,7 | 46,3 | 70,0 | 20,0 | 13,8 | 21,8 | 90,0 | 142,0 |
| Diciembre | 189,0 | 35,4 | 20,0 | 25,1 | 31,4 | 102,4 | 82,5 | 44,8 | 70,0 | 22,8 | 18,2 | 30,9 | 90,0 | 126,8 |

| | Promedio 2014-2018 | | | | | | | | | | | | | |
|-----------|--------------------|----------|----------|-----------|-------------|---------|---------|----------------|---------|------------|----------------|------------------|------------------|----------|
| | Acelga | Albahaca | Alcaucil | Apio hoja | Apio planta | Berro | Brócoli | Cebolla verdeo | Choclo | Ciboulette | Coliflor | Col Chino | Endivia | Escarola |
| Enero | 19 | 140 | 128 | 44 | 50 | 91 | 31 | 38 | 34 | 157 | 37 | 27 | 270 | 32 |
| Febrero | 28 | 135 | 127 | 53 | 53 | 92 | 37 | 44 | 36 | 157 | 45 | 26 | 268 | 39 |
| Marzo | 21 | 132 | 126 | 64 | 60 | 83 | 38 | 55 | 49 | 146 | 51 | 26 | 266 | 30 |
| Abril | 15 | 139 | 125 | 59 | 57 | 78 | 35 | 47 | 43 | 143 | 45 | 26 | 265 | 25 |
| Mayo | 15 | 141 | 125 | 47 | 50 | 73 | 32 | 38 | 42 | 127 | 36 | 26 | 264 | 21 |
| Junio | 15 | 184 | 124 | 51 | 48 | 73 | 31 | 34 | 54 | 126 | 36 | 26 | 262 | 29 |
| Julio | 15 | 237 | 123 | 53 | 48 | 73 | 24 | 33 | 52 | 169 | 28 | 26 | 260 | 45 |
| Agosto | 15 | 267 | 138 | 47 | 46 | 73 | 25 | 34 | 48 | 209 | 31 | 25 | 258 | 28 |
| Setiembre | 13 | 203 | 176 | 40 | 43 | 75 | 27 | 33 | 44 | 186 | 30 | 25 | 257 | 21 |
| Octubre | 13 | 175 | 130 | 44 | 42 | 82 | 25 | 31 | 41 | 169 | 28 | 25 | 255 | 22 |
| Noviembre | 13 | 146 | 131 | 62 | 49 | 85 | 25 | 30 | 41 | 140 | 27 | 25 | 287 | 26 |
| Diciembre | 15 | 135 | 31 | 51 | 49 | 86 | 24 | 34 | 34 | 142 | 29 | 25 | 263 | 26 |
| | Espárrago | Espinaca | Hinojo | Lechuga | Nabo | Perejil | Puerro | Rabanito | Radicha | Remolacha | Repollo blanco | Repollo colorado | Repollo Bruselas | Rúcula |
| Enero | 213 | 62 | 21 | 43 | 34 | 86 | 73 | 45 | 75 | 29 | 21 | 32 | 66 | 173 |
| Febrero | 200 | 73 | 21 | 56 | 43 | 112 | 73 | 50 | 74 | 41 | 27 | 41 | 61 | 169 |
| Marzo | 241 | 62 | 21 | 41 | 43 | 113 | 75 | 44 | 73 | 46 | 36 | 50 | 77 | 145 |
| Abril | 198 | 43 | 21 | 33 | 38 | 82 | 75 | 40 | 73 | 35 | 35 | 48 | 84 | 131 |
| Mayo | 410 | 44 | 21 | 37 | 37 | 78 | 74 | 46 | 73 | 29 | 27 | 38 | 68 | 129 |
| Junio | 246 | 41 | 21 | 36 | 36 | 71 | 74 | 47 | 72 | 27 | 24 | 32 | 75 | 135 |
| Julio | 320 | 30 | 21 | 39 | 31 | 64 | 77 | 45 | 72 | 29 | 23 | 30 | 69 | 184 |
| Agosto | 292 | 29 | 20 | 33 | 29 | 67 | 77 | 42 | 71 | 29 | 22 | 29 | 63 | 145 |
| Setiembre | 252 | 27 | 20 | 27 | 27 | 80 | 69 | 46 | 71 | 26 | 19 | 28 | 70 | 119 |
| Octubre | 199 | 28 | 20 | 25 | 28 | 99 | 64 | 46 | 70 | 23 | 18 | 27 | 70 | 142 |
| Noviembre | 216 | 38 | 20 | 26 | 24 | 73 | 76 | 43 | 70 | 20 | 18 | 29 | 80 | 142 |
| Diciembre | 178 | 42 | 20 | 29 | 25 | 77 | 85 | 48 | 70 | 21 | 19 | 30 | 79 | 127 |

Precios mayoristas de hortalizas secas, en pesos por kilogramos (corregidos por IPC).

| | Ajo | Boniato Arapey/Cuarí | Boniato Beauregard/Cuabé | Calabacín | Calabaza | Cebolla | Papa | Zanahoria | Zapallo Criollo | Zapallo Kabutiá | |
|------|-----------|----------------------|--------------------------|-----------|----------|---------|------|-----------|-----------------|-----------------|------|
| 2014 | Enero | 70,8 | 38,7 | 50,9 | 18,2 | 34,9 | 20,4 | 25,9 | 24,7 | 34,9 | 17,1 |
| | Febrero | 60,6 | 38,4 | 52,2 | 18,1 | 34,4 | 29,1 | 36,3 | 37,5 | 34,4 | 16,4 |
| | Marzo | 72,7 | 21,7 | 29,4 | 18,8 | 32,0 | 30,7 | 34,6 | 37,3 | 32,0 | 14,8 |
| | Abril | 85,5 | 22,2 | 28,0 | 17,1 | 25,5 | 34,0 | 34,3 | 31,6 | 25,5 | 13,5 |
| | Mayo | 92,8 | 23,8 | 29,1 | 16,9 | 25,0 | 35,0 | 32,7 | 28,1 | 25,0 | 15,2 |
| | Junio | 89,7 | 27,8 | 33,7 | 18,5 | 26,6 | 33,6 | 31,9 | 24,8 | 26,6 | 18,6 |
| | Julio | 88,5 | 29,6 | 35,4 | 21,6 | 27,3 | 28,8 | 30,5 | 16,5 | 27,3 | 20,2 |
| | Agosto | 93,6 | 31,8 | 34,2 | 30,8 | 32,0 | 36,3 | 29,2 | 15,9 | 32,0 | 30,2 |
| | Setiembre | 159,3 | 40,9 | 32,1 | 35,1 | 33,4 | 34,8 | 26,6 | 15,0 | 33,4 | 28,5 |
| | Octubre | 151,2 | 33,3 | 29,2 | 35,5 | 33,2 | 31,7 | 28,3 | 13,8 | 33,2 | 33,5 |
| | Noviembre | 130,4 | 41,3 | 35,9 | 34,0 | 0,0 | 31,3 | 33,7 | 14,8 | 34,3 | 48,1 |
| | Diciembre | 88,5 | 37,4 | 40,4 | 24,7 | 0,0 | 25,2 | 33,6 | 18,8 | 38,2 | 41,8 |

| | Ajo | Boniato Arapey/Cuarí | Boniato Beauregard/Cuabé | Calabacín | Calabaza | Cebolla | Papa | Zanahoria | Zapallo Criollo | Zapallo Kabutiá | |
|------|-----------|----------------------|--------------------------|-----------|----------|---------|------|-----------|-----------------|-----------------|------|
| 2015 | Enero | 37,4 | 19,7 | 24,7 | 19,8 | 31,1 | 21,5 | 38,5 | 22,5 | 31,1 | 19,5 |
| | Febrero | 61,4 | 14,7 | 22,0 | 18,6 | 27,6 | 21,3 | 35,7 | 34,1 | 27,6 | 15,2 |
| | Marzo | 57,8 | 12,3 | 18,4 | 16,3 | 27,0 | 26,9 | 33,5 | 39,8 | 27,0 | 14,1 |
| | Abril | 61,3 | 13,9 | 19,9 | 15,3 | 26,9 | 35,2 | 31,9 | 39,4 | 26,9 | 13,4 |
| | Mayo | 63,9 | 14,3 | 20,1 | 15,0 | 26,7 | 37,6 | 31,1 | 44,6 | 26,7 | 13,5 |
| | Junio | 66,7 | 13,8 | 19,1 | 15,4 | 26,2 | 50,9 | 29,7 | 30,8 | 26,2 | 13,8 |
| | Julio | 63,5 | 13,4 | 19,1 | 14,9 | 24,2 | 56,1 | 31,8 | 31,0 | 24,2 | 12,1 |
| | Agosto | 90,7 | 13,3 | 18,9 | 16,2 | 24,0 | 70,1 | 31,4 | 32,8 | 24,0 | 11,4 |
| | Setiembre | 86,1 | 14,1 | 18,8 | 16,7 | 23,8 | 63,8 | 29,6 | 32,6 | 23,8 | 10,7 |
| | Octubre | 82,0 | 23,0 | 19,4 | 20,0 | 24,6 | 46,0 | 30,9 | 22,0 | 24,6 | 9,9 |
| | Noviembre | 87,7 | 31,5 | 25,2 | 32,3 | 30,3 | 22,1 | 40,8 | 11,3 | 30,3 | 9,9 |
| | Diciembre | 80,6 | 41,1 | 25,8 | 25,4 | 30,4 | 19,0 | 35,6 | 10,8 | 30,4 | 10,1 |

| | Ajo | Boniato Arapey/Cuarí | Boniato Beauregard/Cuabé | Calabacín | Calabaza | Cebolla | Papa | Zanahoria | Zapallo Criollo | Zapallo Kabutiá | |
|------|-----------|----------------------|--------------------------|-----------|----------|---------|------|-----------|-----------------|-----------------|------|
| 2016 | Enero | 161,7 | 26,6 | 23,9 | 18,2 | - | 16,1 | 30,0 | 12,1 | 28,0 | 12,3 |
| | Febrero | 195,0 | 16,9 | 20,5 | 15,8 | - | 15,2 | 27,5 | 14,6 | 24,4 | 12,8 |
| | Marzo | 244,4 | 16,3 | 22,0 | 16,2 | - | 17,0 | 29,0 | 18,5 | 24,4 | 13,0 |
| | Abril | 263,3 | 15,6 | 21,7 | 15,5 | - | 19,1 | 24,6 | 32,6 | 25,1 | 17,0 |
| | Mayo | 298,1 | 16,5 | 19,9 | 14,5 | - | 22,0 | 26,9 | 42,3 | 24,8 | 15,4 |
| | Junio | 317,8 | 19,2 | 18,7 | 14,5 | - | 23,8 | 28,8 | 34,9 | 23,7 | 13,7 |
| | Julio | 330,1 | 25,7 | 23,8 | 14,4 | - | 22,2 | 30,1 | 26,6 | 25,7 | 13,7 |
| | Agosto | 288,7 | 28,8 | 27,9 | 16,3 | - | 23,4 | 28,7 | 24,8 | 24,8 | 13,7 |
| | Setiembre | 225,4 | 36,0 | 37,6 | 28,5 | - | 25,5 | 28,8 | 20,7 | 24,3 | 21,2 |
| | Octubre | 211,8 | 39,2 | 41,3 | 43,7 | - | 25,1 | 28,8 | 18,2 | 29,0 | 30,7 |
| | Noviembre | 188,8 | 44,6 | 47,9 | 47,8 | - | 20,6 | 31,0 | 16,9 | 33,4 | 46,9 |
| | Diciembre | 173,7 | 46,0 | 58,7 | 32,7 | - | 16,0 | 28,4 | 14,7 | 0,0 | 35,1 |

| | Ajo | Boniato Arapey/Cuarí | Boniato Beaugard/Cuabé | Calabacín | Calabaza | Cebolla | Papa | Zanahoria | Zapallo Criollo | Zapallo Kabutiá | |
|------|-----------|----------------------|------------------------|-----------|----------|---------|------|-----------|-----------------|-----------------|------|
| 2017 | Enero | 190,4 | 31,3 | 44,4 | 18,3 | - | 16,6 | 26,0 | 13,5 | 0,0 | 18,4 |
| | Febrero | 191,2 | 12,9 | 23,1 | 14,1 | - | 18,9 | 24,5 | 13,3 | 26,3 | 14,1 |
| | Marzo | 189,9 | 10,2 | 18,2 | 12,9 | - | 18,8 | 24,3 | 20,7 | 21,1 | 10,5 |
| | Abril | 191,2 | 10,4 | 15,6 | 11,4 | - | 18,9 | 23,7 | 21,4 | 21,1 | 9,8 |
| | Mayo | 195,2 | 11,0 | 15,2 | 10,5 | - | 19,7 | 24,7 | 16,8 | 20,4 | 9,8 |
| | Junio | 226,9 | 10,3 | 14,6 | 10,6 | - | 20,1 | 23,7 | 15,3 | 21,0 | 9,8 |
| | Julio | 296,3 | 10,6 | 15,1 | 11,3 | - | 23,5 | 22,3 | 14,6 | 20,9 | 9,7 |
| | Agosto | 265,4 | 11,3 | 15,8 | 11,6 | - | 27,6 | 23,2 | 14,0 | 20,8 | 9,6 |
| | Setiembre | 227,6 | 11,7 | 15,8 | 15,3 | - | 34,3 | 23,9 | 16,5 | 22,1 | 9,6 |
| | Octubre | 222,7 | 12,4 | 15,8 | 18,8 | - | 43,4 | 24,5 | 18,2 | 20,9 | 10,8 |
| | Noviembre | 216,6 | 21,3 | 15,6 | 25,6 | - | 23,2 | 26,3 | 13,7 | 24,3 | 21,0 |
| | Diciembre | 216,4 | 24,9 | 15,8 | 25,1 | - | 22,7 | 26,9 | 12,3 | 25,3 | 27,0 |

| | Ajo | Boniato Arapey/Cuarí | Boniato Beaugard/Cuabé | Calabacín | Calabaza | Cebolla | Papa | Zanahoria | Zapallo Criollo | Zapallo Kabutiá | |
|------|-----------|----------------------|------------------------|-----------|----------|---------|------|-----------|-----------------|-----------------|------|
| 2018 | Enero | 245,8 | 23,4 | 21,7 | 23,4 | - | 18,4 | 27,6 | 14,6 | 24,6 | 21,8 |
| | Febrero | 238,0 | 19,6 | 17,8 | 20,1 | - | 17,1 | 27,2 | 12,7 | 25,5 | 20,3 |
| | Marzo | 237,4 | 19,2 | 22,1 | 15,9 | - | 16,3 | 28,3 | 20,3 | 20,0 | 14,9 |
| | Abril | 233,5 | 19,1 | 22,2 | 14,9 | - | 16,3 | 28,2 | 22,9 | 19,8 | 13,7 |
| | Mayo | 194,2 | 19,0 | 22,2 | 14,0 | - | 16,2 | 24,4 | 22,2 | 20,3 | 13,4 |
| | Junio | 184,5 | 19,6 | 23,5 | 13,7 | - | 16,1 | 22,2 | 21,1 | 21,4 | 13,3 |
| | Julio | 182,6 | 26,8 | 26,9 | 16,8 | - | 18,4 | 22,0 | 17,3 | 20,6 | 13,5 |
| | Agosto | 180,0 | 28,7 | 29,2 | 20,0 | - | 19,8 | 22,2 | 15,2 | 19,5 | 14,8 |
| | Setiembre | 173,1 | 33,9 | 30,9 | 20,5 | - | 15,1 | 21,9 | 13,6 | 17,7 | 15,2 |
| | Octubre | 165,2 | 33,9 | 31,4 | 26,1 | - | 14,5 | 21,6 | 12,8 | 19,1 | 17,5 |
| | Noviembre | 152,2 | 36,8 | 34,3 | 32,9 | - | 13,8 | 24,0 | 11,7 | 19,2 | 27,0 |
| | Diciembre | 144,8 | 43,3 | 46,8 | 23,0 | - | 13,7 | 23,6 | 10,6 | 20,0 | 24,7 |

| | Ajo | Boniato Arapey/Cuarí | Boniato Beaugard/Cuabé | Calabacín | Calabaza | Cebolla | Papa | Zanahoria | Zapallo Criollo | Zapallo Kabutiá | |
|------|-----------|----------------------|------------------------|-----------|----------|---------|------|-----------|-----------------|-----------------|------|
| 2019 | Enero | 77,1 | 27,3 | 33,6 | 14,8 | - | 13,8 | 23,8 | 13,2 | 20,2 | 15,8 |
| | Febrero | 76,2 | 21,7 | 32,6 | 14,1 | - | 13,7 | 23,3 | 20,1 | 22,6 | 14,1 |
| | Marzo | 75,8 | 16,8 | 25,8 | 13,5 | 18,9 | 13,6 | 23,1 | 21,6 | 19,3 | 12,3 |
| | Abril | 75,5 | 15,5 | 22,9 | 14,4 | 14,0 | 15,4 | 21,9 | 24,4 | 16,0 | 12,3 |
| | Mayo | 65,2 | 14,1 | 19,8 | 14,2 | 13,5 | 16,8 | 23,4 | 25,6 | 17,8 | 12,4 |
| | Junio | 63,1 | 14,0 | 16,7 | 14,0 | 13,4 | 17,2 | 22,8 | 19,4 | 20,9 | 12,3 |
| | Julio | 43,0 | 14,3 | 17,1 | 16,7 | 20,5 | 24,3 | 21,3 | 19,7 | 23,1 | 19,8 |
| | Agosto | 50,2 | 15,0 | 17,4 | 19,9 | 21,7 | 28,9 | 19,1 | 19,8 | 25,4 | 20,5 |
| | Setiembre | 147,3 | 14,9 | 17,0 | 25,9 | 19,6 | 38,5 | 18,7 | 19,1 | 24,9 | 27,5 |
| | Octubre | 186,4 | 16,2 | 17,4 | 41,2 | 18,1 | 40,7 | 18,0 | 18,0 | 24,9 | 33,7 |
| | Noviembre | 168,9 | 25,3 | 16,5 | 47,9 | 18,0 | 36,1 | 19,5 | 12,1 | 30,0 | 40,6 |
| | Diciembre | 66,4 | 31,6 | 16,8 | 27,5 | 18,0 | 21,7 | 21,0 | 12,2 | 32,5 | 28,6 |

| | Ajo | Boniato Arapey/Cuarí | Boniato Beaugard/Cuabé | Calabacín | Calabaza | Cebolla | Papa | Zanahoria | Zapallo Criollo | Zapallo Kabutiá | |
|--------------------|-----------|----------------------|------------------------|-----------|----------|---------|------|-----------|-----------------|-----------------|----|
| Promedio 2014-2018 | Enero | 131 | 28 | 33 | 19 | 33 | 18 | 29 | 17 | 23 | 17 |
| | Febrero | 137 | 21 | 28 | 17 | 31 | 19 | 29 | 22 | 27 | 15 |
| | Marzo | 146 | 16 | 23 | 16 | 26 | 21 | 29 | 26 | 24 | 13 |
| | Abril | 152 | 16 | 22 | 15 | 22 | 23 | 27 | 29 | 22 | 13 |
| | Mayo | 152 | 16 | 21 | 14 | 22 | 25 | 27 | 30 | 22 | 13 |
| | Junio | 158 | 17 | 21 | 14 | 22 | 27 | 26 | 24 | 23 | 14 |
| | Julio | 167 | 20 | 23 | 16 | 24 | 29 | 26 | 21 | 24 | 15 |
| | Agosto | 161 | 21 | 24 | 19 | 26 | 34 | 26 | 20 | 24 | 17 |
| | Setiembre | 170 | 25 | 25 | 24 | 26 | 35 | 25 | 20 | 24 | 19 |
| | Octubre | 170 | 26 | 26 | 31 | 25 | 34 | 25 | 17 | 25 | 23 |
| | Noviembre | 157 | 33 | 29 | 37 | 16 | 25 | 29 | 13 | 29 | 32 |
| | Diciembre | 128 | 37 | 34 | 26 | 16 | 20 | 28 | 13 | 24 | 28 |

Precios mayoristas de legumbres, en pesos por kilogramos (corregidos por IPC).

| | Arveja | Chauca | Habas |
|-----------|--------|--------|-------|
| 2014 | | | |
| Enero | - | 114,0 | - |
| Febrero | - | 106,6 | - |
| Marzo | - | 101,0 | - |
| Abril | - | 71,6 | - |
| Mayo | - | 68,3 | - |
| Junio | 93,5 | 68,7 | - |
| Julio | 76,0 | 122,0 | - |
| Agosto | 85,2 | 162,4 | - |
| Setiembre | 66,9 | 98,7 | 44,0 |
| Octubre | 51,2 | 90,7 | 28,2 |
| Noviembre | 63,4 | 89,6 | 43,2 |
| Diciembre | 74,6 | 74,5 | - |

| | Arveja | Chauca | Habas |
|-----------|--------|--------|-------|
| 2017 | | | |
| Enero | 48,8 | 78,5 | - |
| Febrero | 48,5 | 81,5 | - |
| Marzo | 48,2 | 91,9 | - |
| Abril | 48,1 | 62,6 | - |
| Mayo | 48,1 | 66,3 | - |
| Junio | 48,0 | 100,2 | - |
| Julio | 47,8 | 127,4 | - |
| Agosto | 47,5 | 130,4 | 47,5 |
| Setiembre | 59,0 | 99,8 | 47,2 |
| Octubre | 70,0 | 79,1 | 47,0 |
| Noviembre | 70,3 | 80,5 | 63,1 |
| Diciembre | 90,2 | 71,9 | 70,5 |

| | Arveja | Chauca | Habas |
|-----------|--------|--------|-------|
| 2015 | | | |
| Enero | - | 82,5 | - |
| Febrero | - | 86,9 | - |
| Marzo | - | 90,9 | - |
| Abril | - | 83,2 | - |
| Mayo | 73,9 | 69,7 | - |
| Junio | 94,2 | 73,7 | - |
| Julio | 263,1 | 100,0 | - |
| Agosto | 93,5 | 107,0 | 95,8 |
| Setiembre | 59,8 | 78,7 | 71,4 |
| Octubre | 47,3 | 70,1 | 42,0 |
| Noviembre | 38,5 | 68,9 | 37,0 |
| Diciembre | 59,6 | 68,0 | - |

| | Arveja | Chauca | Habas |
|-----------|--------|--------|-------|
| 2018 | | | |
| Enero | 114,3 | 101,7 | 45,7 |
| Febrero | 113,3 | 97,4 | 45,3 |
| Marzo | 113,0 | 66,7 | 45,2 |
| Abril | 113,0 | 72,2 | 45,2 |
| Mayo | 112,0 | 68,9 | 44,8 |
| Junio | 111,0 | 99,7 | 44,4 |
| Julio | 126,8 | 151,7 | 44,1 |
| Agosto | 134,2 | 174,5 | 43,8 |
| Setiembre | 80,1 | 160,5 | 43,6 |
| Octubre | 54,6 | 93,5 | 46,0 |
| Noviembre | 44,0 | 80,0 | 28,0 |
| Diciembre | 55,0 | 73,9 | 29,9 |

| | Arveja | Chauca | Habas |
|-----------|--------|--------|-------|
| 2016 | | | |
| Enero | - | 76,9 | - |
| Febrero | - | 103,0 | - |
| Marzo | - | 119,6 | - |
| Abril | - | 81,9 | - |
| Mayo | - | 106,2 | - |
| Junio | 139,0 | 122,3 | - |
| Julio | 131,1 | 125,1 | - |
| Agosto | 112,6 | 213,5 | - |
| Setiembre | 61,5 | 142,6 | - |
| Octubre | 43,0 | 81,9 | 45,5 |
| Noviembre | 61,5 | 72,3 | 28,0 |
| Diciembre | 68,8 | 78,9 | - |

| | Arveja | Chauca | Habas |
|-----------|--------|--------|-------|
| 2019 | | | |
| Enero | 74,5 | 71,5 | 74,5 |
| Febrero | 73,8 | 83,7 | 73,8 |
| Marzo | 73,4 | 100,7 | 73,4 |
| Abril | 73,1 | 72,6 | 73,1 |
| Mayo | 72,8 | 68,7 | 72,8 |
| Junio | 81,4 | 82,5 | 72,3 |
| Julio | 99,0 | 130,0 | 71,8 |
| Agosto | 96,6 | 166,0 | 71,2 |
| Setiembre | 89,9 | 149,6 | 74,8 |
| Octubre | 65,3 | 126,1 | 47,1 |
| Noviembre | 48,0 | 103,4 | 34,0 |
| Diciembre | 65,7 | 92,1 | 70,0 |

| | Arveja | Chauca | Habas |
|--------------------|--------|--------|-------|
| Promedio 2014-2018 | | | |
| Enero | 79 | 88 | 60 |
| Febrero | 79 | 93 | 60 |
| Marzo | 78 | 95 | 59 |
| Abril | 78 | 74 | 59 |
| Mayo | 77 | 75 | 59 |
| Junio | 95 | 91 | 58 |
| Julio | 124 | 126 | 58 |
| Agosto | 95 | 159 | 65 |
| Setiembre | 70 | 122 | 56 |
| Octubre | 55 | 90 | 43 |
| Noviembre | 54 | 82 | 39 |
| Diciembre | 69 | 77 | 57 |

Precios mayoristas de productos exóticos, en pesos por kilogramos (corregidos por IPC)

| | Ananá | Banana | Cereza | Coco | Jengibre | Papaya | Mango | Pata | |
|------|-----------|--------|--------|------|----------|--------|-------|-------|-------|
| 2014 | Enero | 85,2 | 33,7 | - | 68,7 | - | 133,6 | 187,7 | 134,6 |
| | Febrero | 65,1 | 29,1 | - | 63,2 | - | 126,3 | 183,1 | 112,5 |
| | Marzo | 57,3 | 42,9 | - | 78,6 | - | 137,0 | 215,8 | 112,2 |
| | Abril | 63,5 | 43,3 | - | 69,2 | - | 147,4 | 219,4 | 125,8 |
| | Mayo | 65,7 | 39,7 | - | 78,9 | - | 152,6 | 199,1 | 112,6 |
| | Junio | 75,6 | 38,4 | - | 79,0 | - | 135,0 | 211,6 | 110,8 |
| | Julio | 73,2 | 36,3 | - | 112,6 | - | 139,3 | 179,3 | 133,4 |
| | Agosto | 76,0 | 38,1 | - | 133,7 | - | 140,4 | 218,1 | 124,2 |
| | Setiembre | 77,5 | 38,7 | - | 131,1 | - | 134,0 | 184,1 | 134,4 |
| | Octubre | 74,0 | 41,4 | - | 132,0 | - | 125,3 | 232,0 | 120,4 |
| | Noviembre | 80,8 | 36,6 | - | 129,2 | - | 138,9 | 244,2 | 124,1 |
| | Diciembre | 80,6 | 34,7 | - | 125,8 | - | 125,5 | 242,3 | 145,2 |
| 2015 | Enero | 67,8 | 29,8 | - | 131,1 | - | 120,9 | 227,9 | 189,8 |
| | Febrero | 73,3 | 32,3 | - | 125,2 | - | 120,6 | 223,5 | 168,2 |
| | Marzo | 83,9 | 35,5 | - | 127,0 | - | 132,5 | 223,4 | 157,4 |
| | Abril | 75,2 | 33,0 | - | 123,0 | - | 143,7 | 221,0 | 149,8 |
| | Mayo | 72,8 | 33,6 | - | 114,1 | - | 138,0 | 220,7 | 151,6 |
| | Junio | 74,1 | 34,2 | - | 103,2 | - | 134,4 | 219,0 | 128,5 |
| | Julio | 73,0 | 36,8 | - | 107,3 | - | 134,1 | 217,5 | 145,8 |
| | Agosto | 70,9 | 40,7 | - | 106,1 | - | 134,3 | 216,7 | 131,2 |
| | Setiembre | 72,0 | 39,2 | - | 105,5 | - | 136,4 | 214,7 | 133,5 |
| | Octubre | 70,0 | 38,3 | - | 106,5 | - | 143,8 | 199,4 | 125,8 |
| | Noviembre | 70,0 | 39,3 | - | 106,5 | - | 135,5 | 178,6 | 119,2 |
| | Diciembre | 61,2 | 35,1 | - | 107,6 | - | 140,2 | 194,7 | 105,1 |

| | Ananá | Banana | Cereza | Coco | Jengibre | Papaya | Mango | Pata | |
|------|-----------|--------|--------|------|----------|--------|-------|-------|-------|
| 2016 | Enero | 67,7 | 37,9 | - | 92,4 | - | 130,7 | 184,3 | 111,6 |
| | Febrero | 74,7 | 37,4 | - | 102,7 | - | 126,0 | 198,2 | 152,4 |
| | Marzo | 65,5 | 37,6 | - | 86,2 | - | 160,2 | 193,8 | 152,5 |
| | Abril | 65,5 | 42,1 | - | 98,2 | - | 162,2 | 191,8 | 144,0 |
| | Mayo | 68,8 | 40,0 | - | 90,5 | - | 159,4 | 180,1 | 170,5 |
| | Junio | 76,6 | 42,4 | - | 99,8 | - | 160,4 | 196,4 | 129,5 |
| | Julio | 81,5 | 42,6 | - | 101,4 | - | 153,0 | 254,1 | 180,2 |
| | Agosto | 84,7 | 46,6 | - | 141,4 | - | 139,0 | 238,9 | 205,4 |
| | Setiembre | 79,9 | 45,3 | - | 98,6 | - | 144,1 | 239,2 | 154,9 |
| | Octubre | 78,2 | 43,6 | - | 88,5 | - | 144,2 | 187,6 | 148,6 |
| | Noviembre | 75,3 | 41,7 | - | 98,3 | - | 149,3 | 182,6 | 202,2 |
| | Diciembre | 73,3 | 36,4 | - | 97,9 | - | 132,2 | 166,2 | 182,8 |

| | Ananá | Banana | Cereza | Coco | Jengibre | Papaya | Mango | Pata | |
|------|-----------|--------|--------|------|----------|--------|-------|-------|-------|
| 2017 | Enero | 65,0 | 35,2 | - | - | - | 111,3 | 173,4 | 172,6 |
| | Febrero | 63,1 | 32,9 | - | - | - | 116,1 | 174,5 | 173,6 |
| | Marzo | 60,4 | 36,9 | - | - | - | 137,9 | 172,3 | 172,6 |
| | Abril | 60,2 | 37,8 | - | - | - | 137,7 | 166,9 | 141,7 |
| | Mayo | 61,3 | 28,9 | - | - | - | 142,7 | 159,9 | 144,6 |
| | Junio | 59,3 | 31,6 | - | - | - | 145,2 | 153,4 | 158,8 |
| | Julio | 60,3 | 31,8 | - | - | - | 115,2 | 123,8 | 154,7 |
| | Agosto | 59,7 | 29,1 | - | - | - | 122,7 | 135,4 | 140,0 |
| | Setiembre | 67,7 | 28,7 | - | - | - | 99,6 | 143,9 | 138,7 |
| | Octubre | 65,7 | 30,7 | - | - | - | 122,7 | 155,6 | 156,1 |
| | Noviembre | 62,2 | 36,6 | - | - | - | 119,6 | 148,6 | 192,8 |
| | Diciembre | 66,2 | 38,9 | - | - | - | 112,6 | 135,3 | 185,3 |

| | Ananá | Banana | Cereza | Coco | Jengibre | Papaya | Mango | Pata | |
|------|-----------|--------|--------|------|----------|--------|-------|-------|-------|
| 2018 | Enero | 59,5 | 35,8 | - | 92,9 | - | 118,8 | 142,1 | 145,4 |
| | Febrero | 54,0 | 36,2 | - | 87,8 | - | 117,6 | 132,6 | 160,6 |
| | Marzo | 55,4 | 37,7 | - | 96,1 | - | 120,7 | 132,3 | 147,7 |
| | Abril | 52,3 | 35,0 | - | 92,6 | - | 125,7 | 131,8 | 131,7 |
| | Mayo | 46,4 | 32,6 | - | 87,6 | - | 117,4 | 127,8 | 125,4 |
| | Junio | 53,3 | 32,0 | - | 92,2 | - | 122,2 | 129,3 | 89,3 |
| | Julio | 50,1 | 30,7 | - | 98,0 | - | 120,6 | 128,4 | 73,4 |
| | Agosto | 55,3 | 30,8 | - | 118,2 | - | 113,2 | 131,7 | 68,5 |
| | Setiembre | 56,5 | 31,5 | - | 101,2 | - | 120,7 | 131,9 | 74,6 |
| | Octubre | 55,0 | 31,6 | - | 93,8 | - | 117,8 | 143,3 | 71,8 |
| | Noviembre | 52,2 | 31,8 | - | 109,9 | - | 127,3 | 118,5 | 77,4 |
| | Diciembre | 48,7 | 32,7 | - | 157,7 | - | 119,9 | 130,5 | 81,0 |

| | Ananá | Banana | Cereza | Coco | Jengibre | Papaya | Mango | Pata | |
|------|-----------|--------|--------|-------|----------|--------|-------|-------|-------|
| 2019 | Enero | 48,0 | 33,0 | 451,5 | 115,3 | 96,7 | 118,3 | 116,7 | 155,6 |
| | Febrero | 48,1 | 33,9 | - | 123,2 | 92,5 | 109,7 | 111,0 | 152,9 |
| | Marzo | 48,5 | 34,5 | - | 130,7 | 111,7 | 111,7 | 133,1 | 162,8 |
| | Abril | 44,6 | 33,7 | - | 104,4 | 111,0 | 110,2 | 119,3 | 185,4 |
| | Mayo | 46,4 | 31,5 | - | 96,7 | 114,7 | 122,1 | 105,5 | 189,2 |
| | Junio | 47,5 | 33,9 | - | 95,7 | 108,4 | 124,5 | 125,6 | 166,4 |
| | Julio | 51,7 | 34,8 | - | 94,9 | 107,5 | 129,5 | 128,2 | 159,9 |
| | Agosto | 54,4 | 40,6 | - | 94,0 | 111,3 | 134,8 | 132,0 | 174,5 |
| | Setiembre | 52,3 | 42,3 | - | 98,1 | 93,3 | 130,9 | 130,0 | 180,0 |
| | Octubre | 53,7 | 37,6 | - | 97,9 | 91,3 | 108,7 | 122,8 | 178,5 |
| | Noviembre | 57,3 | 43,4 | 399,9 | 103,1 | 109,0 | 108,4 | 115,9 | 177,4 |
| | Diciembre | 53,5 | 42,5 | 404,4 | 97,5 | 125,6 | 108,6 | 101,3 | 168,3 |

| | Ananá | Banana | Cereza | Coco | Jengibre | Papaya | Mango | Pata | |
|--------------------|-----------|--------|--------|------|----------|--------|-------|------|-----|
| Promedio 2014-2018 | Enero | 66 | 34 | 75 | 83 | 16 | 122 | 172 | 152 |
| | Febrero | 63 | 34 | - | 84 | 15 | 119 | 170 | 153 |
| | Marzo | 62 | 38 | - | 86 | 19 | 133 | 178 | 151 |
| | Abril | 60 | 37 | - | 81 | 18 | 138 | 175 | 146 |
| | Mayo | 60 | 34 | - | 78 | 19 | 139 | 166 | 149 |
| | Junio | 64 | 35 | - | 78 | 18 | 137 | 173 | 131 |
| | Julio | 65 | 35 | - | 86 | 18 | 132 | 172 | 141 |
| | Agosto | 67 | 38 | - | 99 | 19 | 131 | 179 | 141 |
| | Setiembre | 68 | 38 | - | 89 | 16 | 128 | 174 | 136 |
| | Octubre | 66 | 37 | - | 86 | 15 | 127 | 173 | 134 |
| | Noviembre | 66 | 38 | 67 | 91 | 18 | 130 | 165 | 149 |
| | Diciembre | 64 | 37 | 67 | 98 | 21 | 123 | 162 | 145 |

SECCIÓN V

Precios⁽³⁾ e ingresos⁽⁴⁾ para los treinta principales productos comercializados en el Mercado Modelo.



⁽³⁾ Precios corregidos a diciembre de 2019.

⁽⁴⁾ Medido en toneladas.

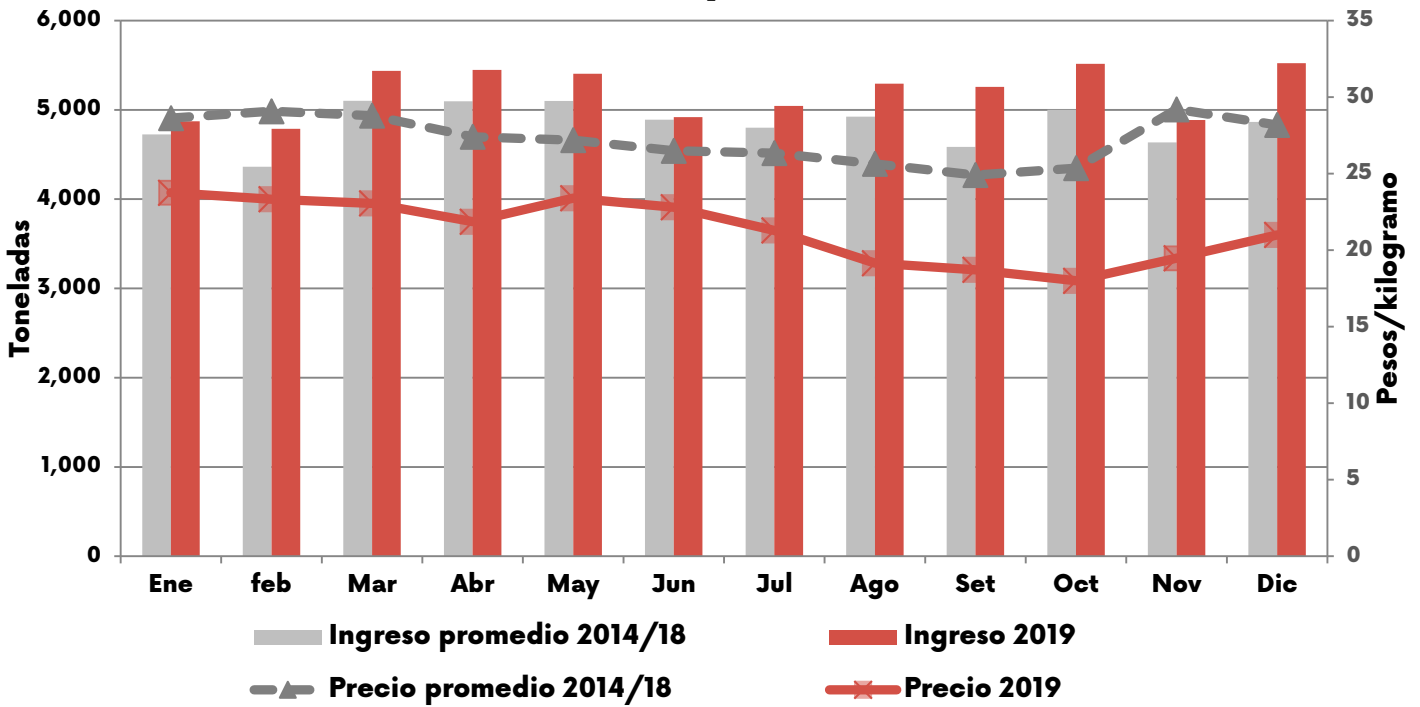
| Producto | | Ene | Feb | Mar | Abr | May | Jun | Jul | Ago | Set | Oct | Nov | Dic |
|-----------------|--------------------------|-------|-------|-------|-------|-------|-------|-------|-------|-------|-------|-------|-------|
| Papa | Ingreso promedio 2014/18 | 4.725 | 4.363 | 5.101 | 5.096 | 5.099 | 4.890 | 4.801 | 4.924 | 4.585 | 5.001 | 4.635 | 4.864 |
| | Ingreso 2019 | 4.873 | 4.787 | 5.437 | 5.448 | 5.405 | 4.920 | 5.045 | 5.294 | 5.257 | 5.516 | 4.886 | 5.523 |
| | Precio promedio 2014/18 | 29 | 29 | 29 | 27 | 27 | 26 | 26 | 26 | 25 | 25 | 29 | 28 |
| | Precio 2019 | 23,8 | 23,3 | 23,1 | 21,9 | 23,4 | 22,8 | 21,3 | 19,1 | 18,7 | 18,0 | 19,5 | 21,0 |
| Tomate | Ingreso promedio 2014/18 | 2.161 | 1.730 | 1.540 | 1.621 | 1.452 | 1.105 | 1.110 | 1.200 | 1.357 | 1.829 | 2.252 | 2.583 |
| | Ingreso 2019 | 2.112 | 1.466 | 1.439 | 1.670 | 1.548 | 1.052 | 1.039 | 1.199 | 1.570 | 1.708 | 2.437 | 2.636 |
| | Precio promedio 2014/18 | 33 | 47 | 56 | 47 | 42 | 49 | 48 | 59 | 63 | 59 | 32 | 33 |
| | Precio 2019 | 34,6 | 58,8 | 65,2 | 52,5 | 40,0 | 42,6 | 42,8 | 56,8 | 42,8 | 52,3 | 41,8 | 43,3 |
| Cebolla | Ingreso promedio 2014/18 | 1.290 | 1.189 | 1.379 | 1.419 | 1.484 | 1.502 | 1.569 | 1.333 | 1.073 | 1.477 | 1.761 | 1.571 |
| | Ingreso 2019 | 1.474 | 1.232 | 1.381 | 1.520 | 1.771 | 1.419 | 1.642 | 1.610 | 1.089 | 1.325 | 1.888 | 1.569 |
| | Precio promedio 2014/18 | 18 | 19 | 21 | 23 | 25 | 27 | 29 | 34 | 35 | 34 | 25 | 20 |
| | Precio 2019 | 13,8 | 13,7 | 13,6 | 15,4 | 16,8 | 17,2 | 24,3 | 28,9 | 38,5 | 40,7 | 36,1 | 21,7 |
| Zanahoria | Ingreso promedio 2014/18 | 1.126 | 1.037 | 1.160 | 1.156 | 1.178 | 1.240 | 1.203 | 1.254 | 1.298 | 1.377 | 1.326 | 1.205 |
| | Ingreso 2019 | 1.354 | 1.285 | 1.372 | 1.158 | 1.411 | 1.255 | 1.284 | 1.473 | 1.509 | 1.779 | 1.509 | 1.379 |
| | Precio promedio 2014/18 | 17 | 22 | 26 | 29 | 30 | 24 | 21 | 20 | 20 | 17 | 13 | 13 |
| | Precio 2019 | 13,2 | 20,1 | 21,6 | 24,4 | 25,6 | 19,4 | 19,7 | 19,8 | 19,1 | 18,0 | 12,1 | 12,2 |
| Boniato | Ingreso promedio 2014/18 | 948 | 1.011 | 1.221 | 1.276 | 1.370 | 1.412 | 1.373 | 1.278 | 1.108 | 1.012 | 792 | 632 |
| | Ingreso 2019 | 1.165 | 1.057 | 1.358 | 1.324 | 1.383 | 1.449 | 1.723 | 1.635 | 1.520 | 1.436 | 1.068 | 728 |
| | Precio promedio 2014/18 | 31 | 24 | 19 | 19 | 19 | 19 | 21 | 23 | 25 | 26 | 31 | 36 |
| | Precio 2019 | 30,4 | 27,2 | 21,3 | 19,2 | 17,0 | 15,4 | 15,7 | 16,2 | 16,0 | 16,8 | 20,9 | 24,2 |
| Morrón Rojo | Ingreso promedio 2014/18 | 579 | 488 | 502 | 470 | 500 | 473 | 488 | 507 | 500 | 554 | 625 | 661 |
| | Ingreso 2019 | 633 | 496 | 514 | 584 | 611 | 550 | 568 | 517 | 679 | 696 | 717 | 788 |
| | Precio promedio 2014/18 | 49 | 54 | 55 | 65 | 71 | 97 | 111 | 104 | 82 | 79 | 71 | 35 |
| | Precio 2019 | 50,0 | 53,3 | 57,1 | 43,4 | 45,1 | 42,2 | 57,0 | 99,3 | 71,9 | 67,6 | 71,0 | 35,3 |
| Morrón Verde | Ingreso promedio 2014/18 | 362 | 299 | 292 | 325 | 347 | 348 | 360 | 374 | 393 | 416 | 435 | 394 |
| | Ingreso 2019 | 324 | 281 | 291 | 303 | 340 | 317 | 373 | 351 | 399 | 404 | 438 | 486 |
| | Precio promedio 2014/18 | 37 | 34 | 39 | 39 | 47 | 55 | 62 | 62 | 65 | 57 | 36 | 30 |
| | Precio 2019 | 36,0 | 39,5 | 36,0 | 32,6 | 30,3 | 31,6 | 46,7 | 59,5 | 57,5 | 58,2 | 43,2 | 26,1 |
| Zapallito | Ingreso promedio 2014/18 | 663 | 631 | 627 | 627 | 476 | 392 | 412 | 508 | 651 | 837 | 853 | 716 |
| | Ingreso 2019 | 521 | 483 | 610 | 702 | 720 | 236 | 201 | 246 | 461 | 610 | 607 | 647 |
| | Precio promedio 2014/18 | 16 | 22 | 23 | 23 | 42 | 53 | 60 | 56 | 35 | 27 | 20 | 12 |
| | Precio 2019 | 23,5 | 32,9 | 22,8 | 20,6 | 22,8 | 31,2 | 55,2 | 61,2 | 31,0 | 33,0 | 22,1 | 13,3 |
| Zapallo Kabutiá | Ingreso promedio 2014/18 | 597 | 448 | 520 | 563 | 611 | 649 | 719 | 732 | 693 | 653 | 503 | 461 |
| | Ingreso 2019 | 717 | 410 | 459 | 460 | 565 | 557 | 731 | 770 | 679 | 561 | 332 | 348 |
| | Precio promedio 2014/18 | 17 | 15 | 13 | 13 | 13 | 14 | 15 | 17 | 19 | 23 | 32 | 28 |
| | Precio 2019 | 15,8 | 14,1 | 12,3 | 12,3 | 12,4 | 12,3 | 19,8 | 20,5 | 27,5 | 33,7 | 40,6 | 28,6 |

| Producto | | Ene | Feb | Mar | Abr | May | Jun | Jul | Ago | Set | Oct | Nov | Dic |
|-----------|--------------------------|------|------|------|------|------|------|------|------|------|------|------|------|
| Lechuga | Ingreso promedio 2014/18 | 698 | 595 | 601 | 543 | 479 | 387 | 398 | 473 | 513 | 624 | 675 | 768 |
| | Ingreso 2019 | 605 | 567 | 534 | 513 | 493 | 353 | 317 | 397 | 473 | 540 | 553 | 697 |
| | Precio promedio 2014/18 | 43 | 56 | 41 | 33 | 37 | 36 | 39 | 33 | 27 | 25 | 26 | 29 |
| | Precio 2019 | 40,5 | 52,3 | 36,8 | 26,9 | 19,5 | 37,3 | 70,2 | 38,3 | 21,4 | 22,5 | 28,4 | 25,1 |
| Acelga | Ingreso promedio 2014/18 | 399 | 376 | 420 | 484 | 507 | 464 | 474 | 489 | 499 | 512 | 469 | 436 |
| | Ingreso 2019 | 353 | 343 | 417 | 463 | 486 | 387 | 420 | 429 | 450 | 455 | 410 | 370 |
| | Precio promedio 2014/18 | 19 | 28 | 21 | 15 | 15 | 15 | 15 | 15 | 13 | 13 | 13 | 15 |
| | Precio 2019 | 20,6 | 28,9 | 19,6 | 13,7 | 9,8 | 10,3 | 14,0 | 15,1 | 12,6 | 13,1 | 13,8 | 14,2 |
| Calabacín | Ingreso promedio 2014/18 | 309 | 290 | 308 | 319 | 360 | 378 | 422 | 456 | 441 | 430 | 316 | 241 |
| | Ingreso 2019 | 507 | 310 | 391 | 341 | 456 | 448 | 604 | 584 | 558 | 520 | 473 | 531 |
| | Precio promedio 2014/18 | 19 | 17 | 16 | 15 | 14 | 14 | 16 | 19 | 24 | 31 | 37 | 26 |
| | Precio 2019 | 14,8 | 14,1 | 13,5 | 14,4 | 14,2 | 14,0 | 16,7 | 19,9 | 25,9 | 41,2 | 47,9 | 27,5 |
| Choclo | Ingreso promedio 2014/18 | 156 | 142 | 160 | 176 | 205 | 196 | 156 | 126 | 150 | 113 | 59 | 96 |
| | Ingreso 2019 | 187 | 149 | 163 | 155 | 240 | 320 | 209 | 190 | 148 | 171 | 135 | 118 |
| | Precio promedio 2014/18 | 34 | 36 | 49 | 43 | 42 | 54 | 52 | 48 | 44 | 41 | 41 | 34 |
| | Precio 2019 | 34,6 | 30,0 | 44,0 | 35,7 | 32,7 | 44,4 | 50,1 | 61,4 | 45,2 | 41,5 | 46,2 | 29,3 |
| Remolacha | Ingreso promedio 2014/18 | 137 | 108 | 113 | 127 | 138 | 114 | 115 | 133 | 156 | 192 | 196 | 170 |
| | Ingreso 2019 | 161 | 125 | 132 | 140 | 172 | 126 | 122 | 132 | 162 | 182 | 193 | 165 |
| | Precio promedio 2014/18 | 29 | 41 | 46 | 35 | 29 | 27 | 29 | 29 | 26 | 23 | 20 | 21 |
| | Precio 2019 | 23,1 | 42,7 | 36,7 | 28,9 | 16,8 | 17,3 | 24,8 | 28,6 | 27,1 | 23,3 | 20,0 | 22,8 |
| Espinaca | Ingreso promedio 2014/18 | 58 | 43 | 78 | 134 | 157 | 161 | 215 | 237 | 220 | 210 | 141 | 100 |
| | Ingreso 2019 | 75 | 63 | 96 | 179 | 192 | 155 | 161 | 224 | 257 | 214 | 177 | 133 |
| | Precio promedio 2014/18 | 62 | 73 | 62 | 43 | 44 | 41 | 30 | 29 | 27 | 28 | 38 | 42 |
| | Precio 2019 | 61,8 | 81,5 | 58,9 | 38,6 | 29,6 | 33,3 | 41,9 | 31,5 | 21,5 | 30,7 | 34,6 | 35,4 |
| Berenjena | Ingreso promedio 2014/18 | 114 | 105 | 105 | 109 | 110 | 101 | 102 | 104 | 120 | 165 | 169 | 148 |
| | Ingreso 2019 | 120 | 93 | 119 | 129 | 119 | 93 | 84 | 85 | 120 | 125 | 204 | 149 |
| | Precio promedio 2014/18 | 37 | 41 | 40 | 36 | 46 | 65 | 76 | 89 | 70 | 57 | 36 | 29 |
| | Precio 2019 | 36,8 | 42,3 | 36,4 | 29,8 | 26,8 | 41,5 | 69,9 | 93,5 | 65,5 | 47,4 | 44,2 | 31,1 |
| Pepino | Ingreso promedio 2014/18 | 192 | 130 | 116 | 81 | 66 | 48 | 47 | 55 | 69 | 127 | 190 | 194 |
| | Ingreso 2019 | 176 | 131 | 83 | 88 | 57 | 53 | 38 | 42 | 64 | 79 | 194 | 196 |
| | Precio promedio 2014/18 | 23 | 30 | 34 | 29 | 36 | 44 | 57 | 61 | 46 | 30 | 19 | 19 |
| | Precio 2019 | 19,0 | 48,9 | 47,3 | 30,8 | 20,4 | 25,6 | 45,4 | 64,6 | 56,0 | 49,3 | 33,7 | 18,1 |
| Repollo | Ingreso promedio 2014/18 | 101 | 86 | 95 | 93 | 102 | 92 | 98 | 106 | 111 | 115 | 109 | 100 |
| | Ingreso 2019 | 100 | 81 | 98 | 92 | 108 | 101 | 106 | 123 | 156 | 144 | 126 | 125 |
| | Precio promedio 2014/18 | 27 | 34 | 43 | 41 | 33 | 28 | 26 | 25 | 24 | 23 | 23 | 24 |
| | Precio 2019 | 23,0 | 43,9 | 47,1 | 41,6 | 28,0 | 22,5 | 19,5 | 20,1 | 17,6 | 18,5 | 17,8 | 24,5 |

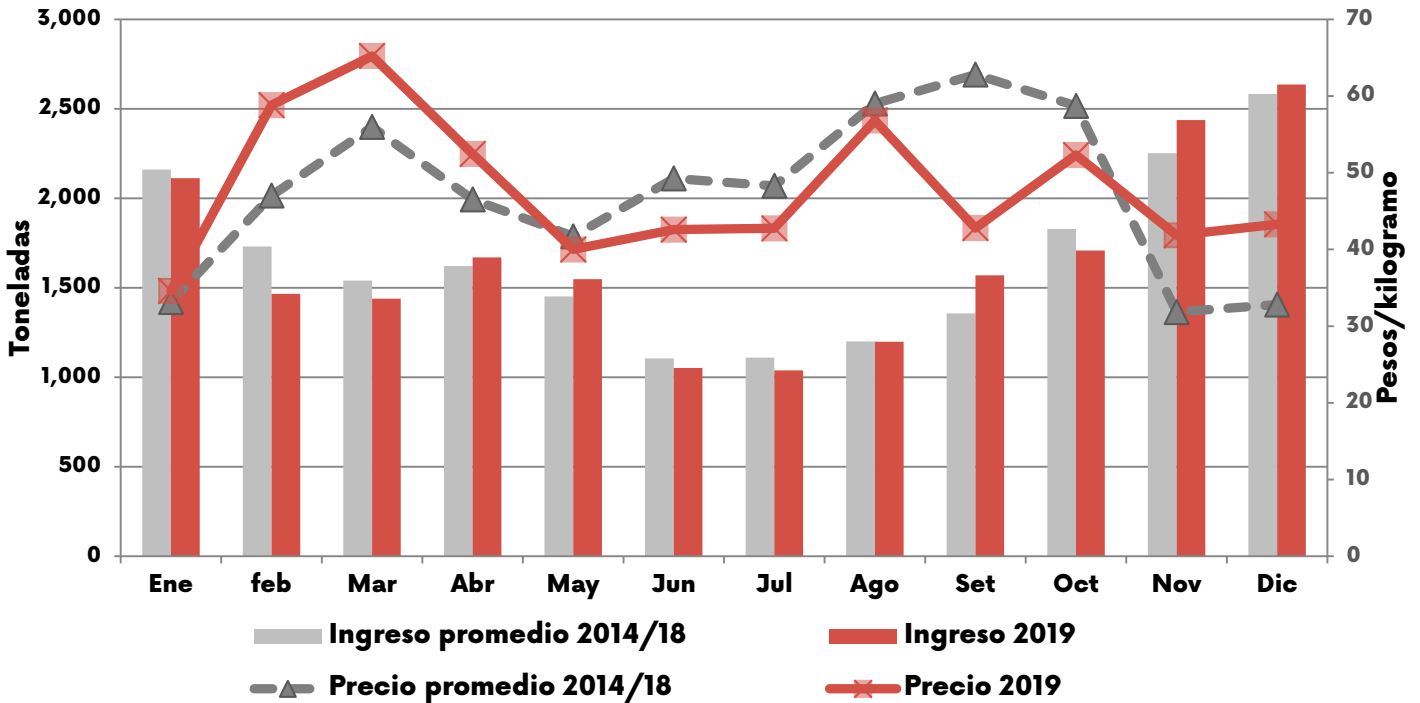
| Producto | | ene. | feb | Mar | Abr | May | Jun | Jul | Ago | Set | Oct | Nov | Dic |
|-----------|--------------------------|-------|-------|-------|-------|-------|-------|-------|-------|-------|-------|-------|-------|
| Banana | Ingreso promedio 2014/18 | 3.424 | 3.189 | 3.161 | 3.178 | 2.786 | 2.807 | 2.589 | 3.040 | 3.195 | 3.518 | 3.721 | 3.927 |
| | Ingreso 2019 | 4.143 | 3.682 | 3.197 | 3.933 | 3.139 | 2.792 | 2.836 | 3.303 | 2.960 | 3.554 | 4.058 | 4.216 |
| | Precio promedio 2014/18 | 34 | 34 | 38 | 37 | 34 | 35 | 35 | 38 | 38 | 37 | 38 | 37 |
| | Precio 2019 | 33,0 | 33,9 | 34,5 | 33,7 | 31,5 | 33,9 | 34,8 | 40,6 | 42,3 | 37,6 | 43,4 | 42,5 |
| Manzana | Ingreso promedio 2014/18 | 1.318 | 1.407 | 1.604 | 1.559 | 1.468 | 1.333 | 1.371 | 1.499 | 1.572 | 1.777 | 1.711 | 1.622 |
| | Ingreso 2019 | 1.569 | 1.545 | 1.721 | 1.906 | 1.967 | 1.662 | 1.691 | 1.757 | 1.855 | 2.109 | 2.108 | 1.951 |
| | Precio promedio 2014/18 | 56 | 46 | 37 | 38 | 37 | 37 | 39 | 41 | 43 | 45 | 49 | 58 |
| | Precio 2019 | 53,6 | 43,0 | 35,8 | 32,3 | 31,1 | 30,8 | 30,1 | 32,8 | 34,6 | 36,4 | 37,0 | 37,2 |
| Naranja | Ingreso promedio 2014/18 | 1.725 | 1.322 | 1.331 | 1.212 | 1.284 | 1.349 | 1.314 | 1.382 | 1.544 | 1.775 | 2.066 | 2.122 |
| | Ingreso 2019 | 2.212 | 2.142 | 1.565 | 1.484 | 2.015 | 1.816 | 2.152 | 2.350 | 2.565 | 2.409 | 2.425 | 2.411 |
| | Precio promedio 2014/18 | 37 | 37 | 34 | 26 | 18 | 14 | 13 | 14 | 15 | 15 | 15 | 17 |
| | Precio 2019 | 33,9 | 33,3 | 28,7 | 23,9 | 16,0 | 13,9 | 12,2 | 13,0 | 13,3 | 14,3 | 15,1 | 14,2 |
| Mandarina | Ingreso promedio 2014/18 | 103 | 153 | 1.095 | 1.776 | 2.308 | 2.537 | 2.555 | 2.409 | 2.262 | 1.748 | 932 | 349 |
| | Ingreso 2019 | 136 | 156 | 1.129 | 1.909 | 2.323 | 2.237 | 2.743 | 2.093 | 2.277 | 1.721 | 1.322 | 481 |
| | Precio promedio 2014/18 | 35 | 33 | 22 | 17 | 19 | 16 | 18 | 18 | 20 | 22 | 29 | 35 |
| | Precio 2019 | 30,3 | 30,1 | 19,7 | 17,1 | 17,2 | 15,3 | 14,3 | 15,4 | 16,3 | 21,4 | 27,8 | 25,8 |
| Sandía | Ingreso promedio 2014/18 | 2.644 | 1.112 | 51 | 3 | 1 | 2 | 1 | 2 | | 31 | 35 | 1.594 |
| | Ingreso 2019 | 2.355 | 571 | | | | | | 35 | 53 | 140 | 67 | 1.416 |
| | Precio promedio 2014/18 | 11 | 12 | 13 | 11 | 99 | 63 | 58 | 58 | 51 | 62 | 50 | 21 |
| | Precio 2019 | 5,7 | 13,5 | 18,4 | | | | | 39,7 | 39,4 | 39,7 | 42,8 | 30,2 |
| Durazno | Ingreso promedio 2014/18 | 1.446 | 1.026 | 434 | 33 | 1 | 17 | 12 | 5 | 7 | 180 | 836 | 1.338 |
| | Ingreso 2019 | 1.504 | 1.066 | 453 | 0 | 0 | 3 | 32 | 0 | 0 | 4 | 682 | 1.041 |
| | Precio promedio 2014/18 | 53 | 56 | 68 | 77 | | 106 | 109 | 102 | 105 | 81 | 47 | 47 |
| | Precio 2019 | 34,9 | 44,9 | 50,3 | 101,8 | | 97,7 | 100,3 | 89,0 | 99,3 | 128,6 | 42,7 | 47,9 |

| Producto | | Ene | feb | Mar | Abr | May | Jun | Jul | Ago | Set | Oct | Nov | Dic |
|----------|--------------------------|------|-------|-------|-------|-------|------|-------|-------|-------|-------|-------|-------|
| Pera | Ingreso promedio 2014/18 | 170 | 567 | 861 | 807 | 616 | 342 | 308 | 235 | 216 | 216 | 194 | 111 |
| | Ingreso 2019 | 263 | 674 | 757 | 840 | 742 | 510 | 408 | 374 | 296 | 255 | 226 | 167 |
| | Precio promedio 2014/18 | 69 | 51 | 45 | 43 | 45 | 47 | 52 | 54 | 57 | 67 | 71 | 81 |
| | Precio 2019 | 75,9 | 38,6 | 33,2 | 31,7 | 24,2 | 29,0 | 36,5 | 42,0 | 49,1 | 62,0 | 68,2 | 99,2 |
| Limón | Ingreso promedio 2014/18 | 456 | 363 | 386 | 345 | 327 | 303 | 284 | 276 | 309 | 381 | 443 | 502 |
| | Ingreso 2019 | 705 | 596 | 423 | 410 | 379 | 314 | 300 | 348 | 420 | 458 | 543 | 760 |
| | Precio promedio 2014/18 | 58 | 60 | 55 | 36 | 23 | 16 | 14 | 13 | 14 | 18 | 25 | 39 |
| | Precio 2019 | 42,6 | 47,2 | 40,7 | 31,3 | 22,7 | 15,8 | 12,8 | 12,5 | 12,6 | 15,9 | 22,3 | 37,9 |
| Melón | Ingreso promedio 2014/18 | 892 | 710 | 279 | 53 | 41 | 11 | 9 | 8 | 72 | 28 | 249 | 702 |
| | Ingreso 2019 | 683 | 389 | 215 | 34 | 9 | 6 | 11 | 30 | 0 | 12 | 248 | 629 |
| | Precio promedio 2014/18 | 44 | 38 | 42 | 50 | 85 | 103 | 99 | 99 | 98 | 81 | 56 | 45 |
| | Precio 2019 | 46,9 | 43,5 | 42,6 | 43,3 | 66,1 | 95,6 | 100,9 | 95,3 | 77,9 | 67,1 | 54,0 | 46,9 |
| Frutilla | Ingreso promedio 2014/18 | 158 | 91 | 73 | 49 | 54 | 82 | 119 | 176 | 279 | 645 | 469 | 363 |
| | Ingreso 2019 | 211 | 118 | 68 | 48 | 102 | 220 | 189 | 172 | 309 | 673 | 602 | 376 |
| | Precio promedio 2014/18 | 107 | 121 | 122 | 144 | 140 | 138 | 125 | 102 | 85 | 59 | 78 | 94 |
| | Precio 2019 | 88,9 | 102,0 | 132,7 | 150,1 | 119,8 | 96,6 | 118,5 | 115,6 | 88,3 | 61,4 | 74,3 | 96,3 |
| Uva | Ingreso promedio 2014/18 | 364 | 521 | 457 | 197 | 58 | 16 | 11 | 8 | 18 | 19 | 18 | 134 |
| | Ingreso 2019 | 337 | 471 | 426 | 183 | 65 | 10 | 12 | 12 | 10 | 28 | 53 | 57 |
| | Precio promedio 2014/18 | 58 | 42 | 49 | 60 | 74 | 95 | 148 | 168 | 152 | 145 | 133 | 91 |
| | Precio 2019 | 74,7 | 55,2 | 58,0 | 67,6 | 67,9 | 64,2 | 128,9 | 149,0 | 155,0 | 167,0 | 170,0 | 144,2 |
| Kiwi | Ingreso promedio 2014/18 | 134 | 93 | 76 | 123 | 96 | 110 | 134 | 152 | 129 | 146 | 169 | 217 |
| | Ingreso 2019 | 194 | 105 | 37 | 176 | 164 | 123 | 158 | 140 | 121 | 52 | 154 | 225 |
| | Precio promedio 2014/18 | 105 | 95 | 89 | 86 | 79 | 78 | 82 | 88 | 94 | 106 | 129 | 123 |
| | Precio 2019 | 87,1 | 84,4 | 82,7 | 79,4 | 75,4 | 74,2 | 82,1 | 84,1 | 94,6 | 101,1 | 147,9 | 140,9 |

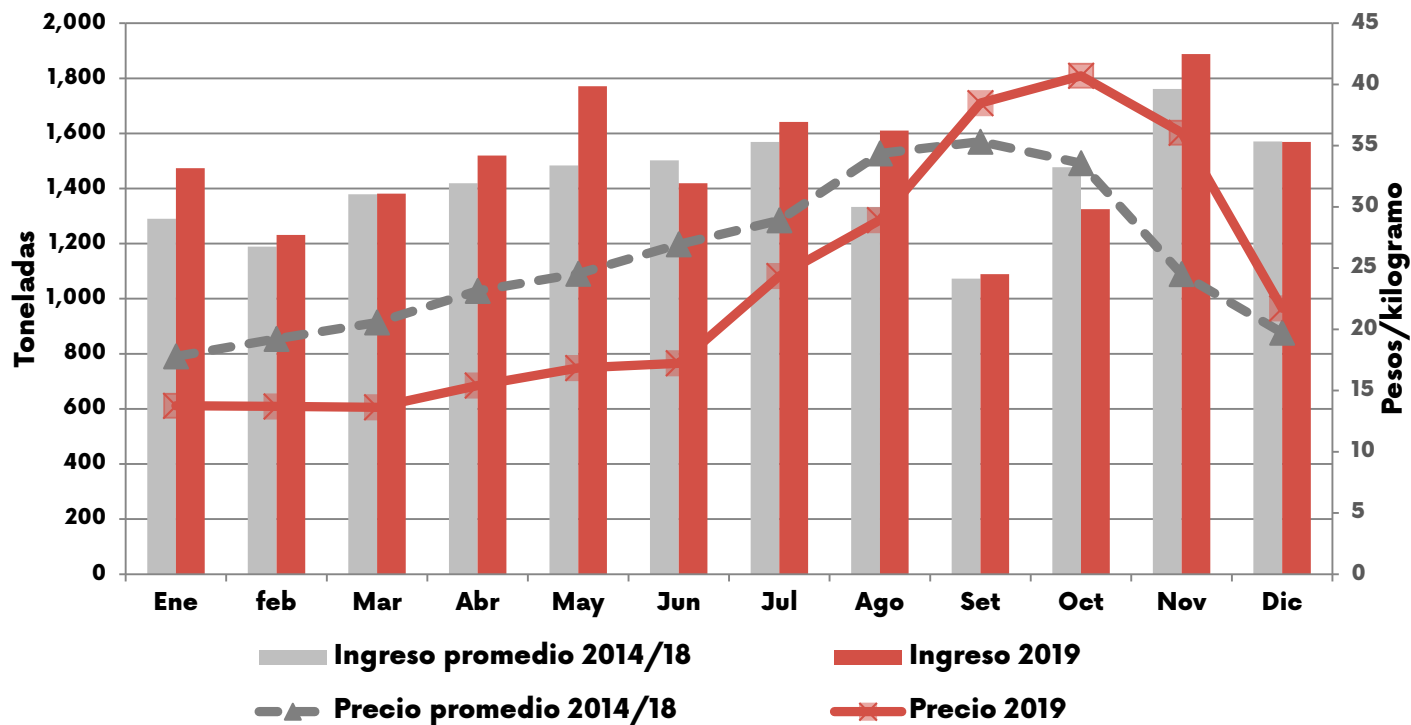
Papa



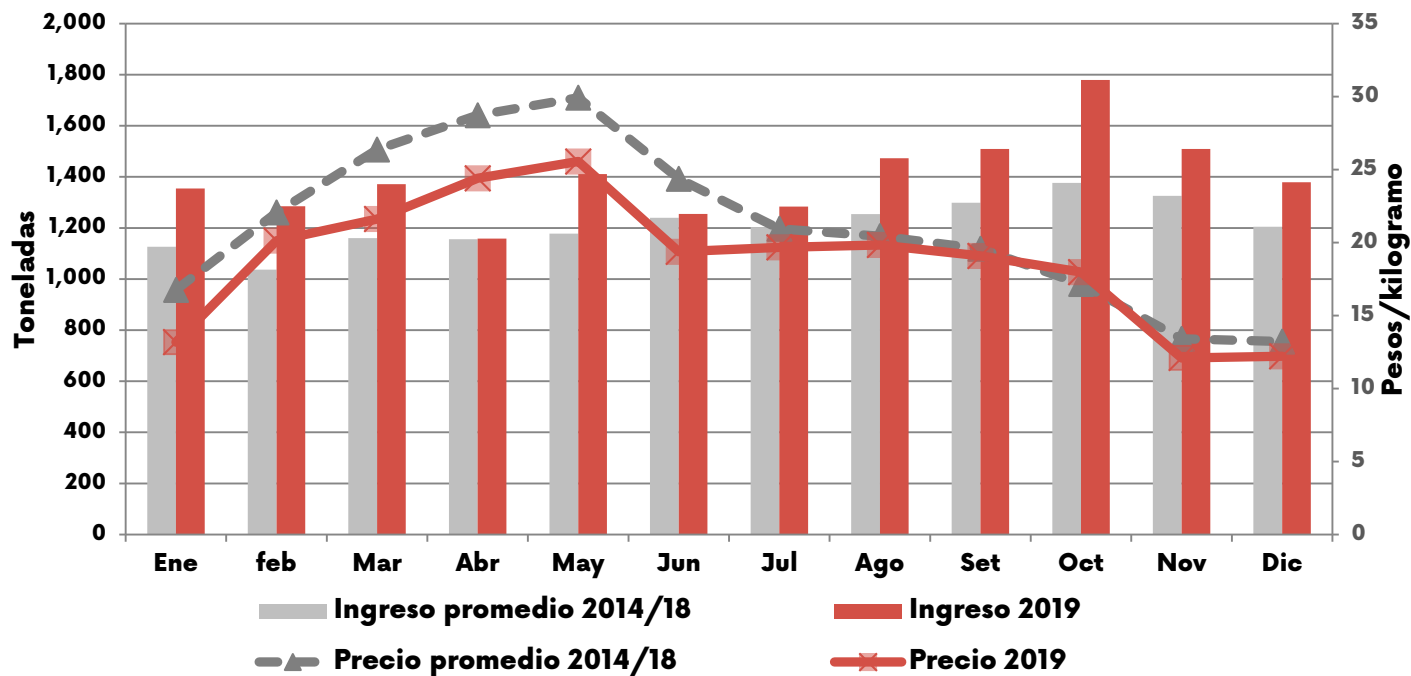
Tomate



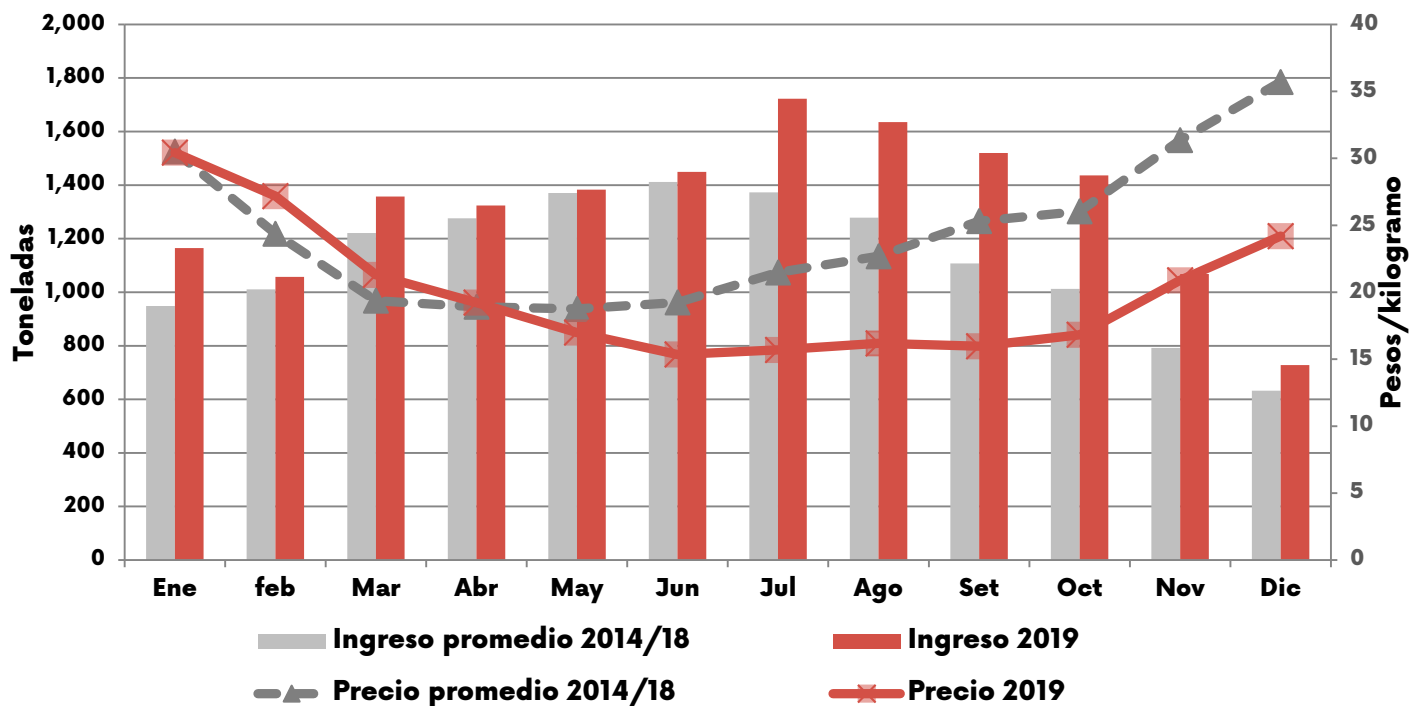
Cebolla



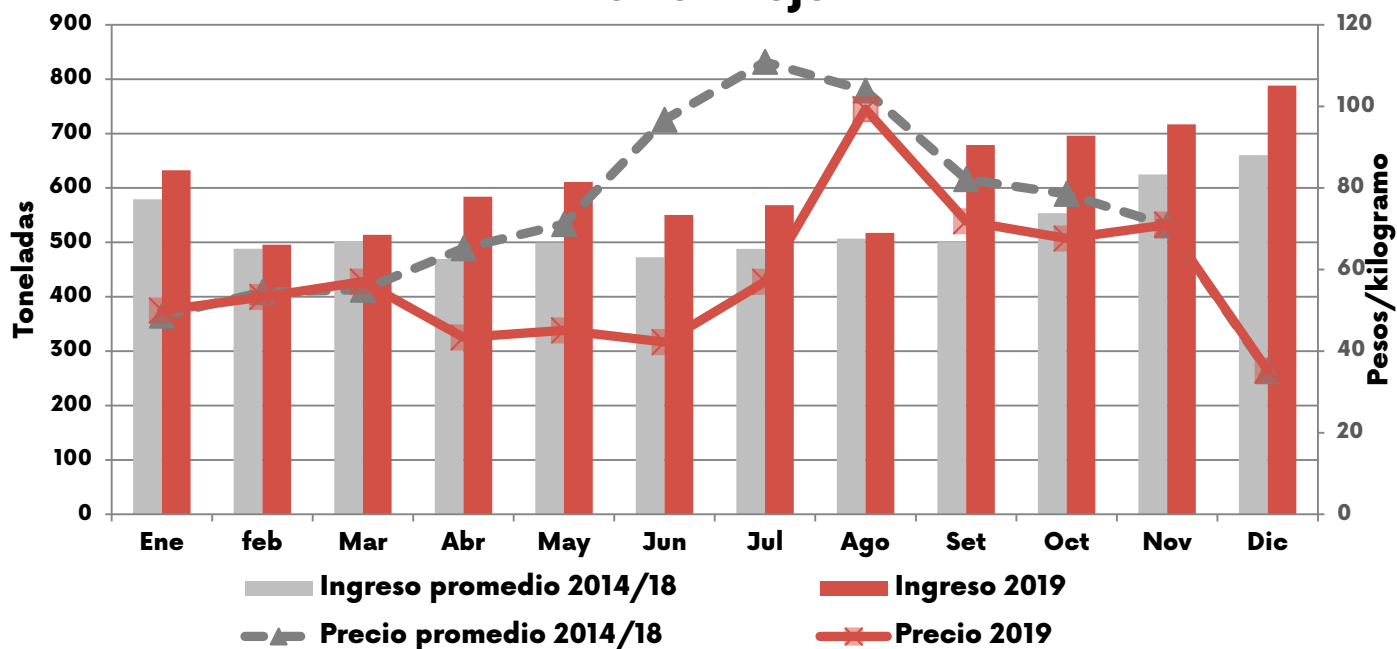
Zanahoria



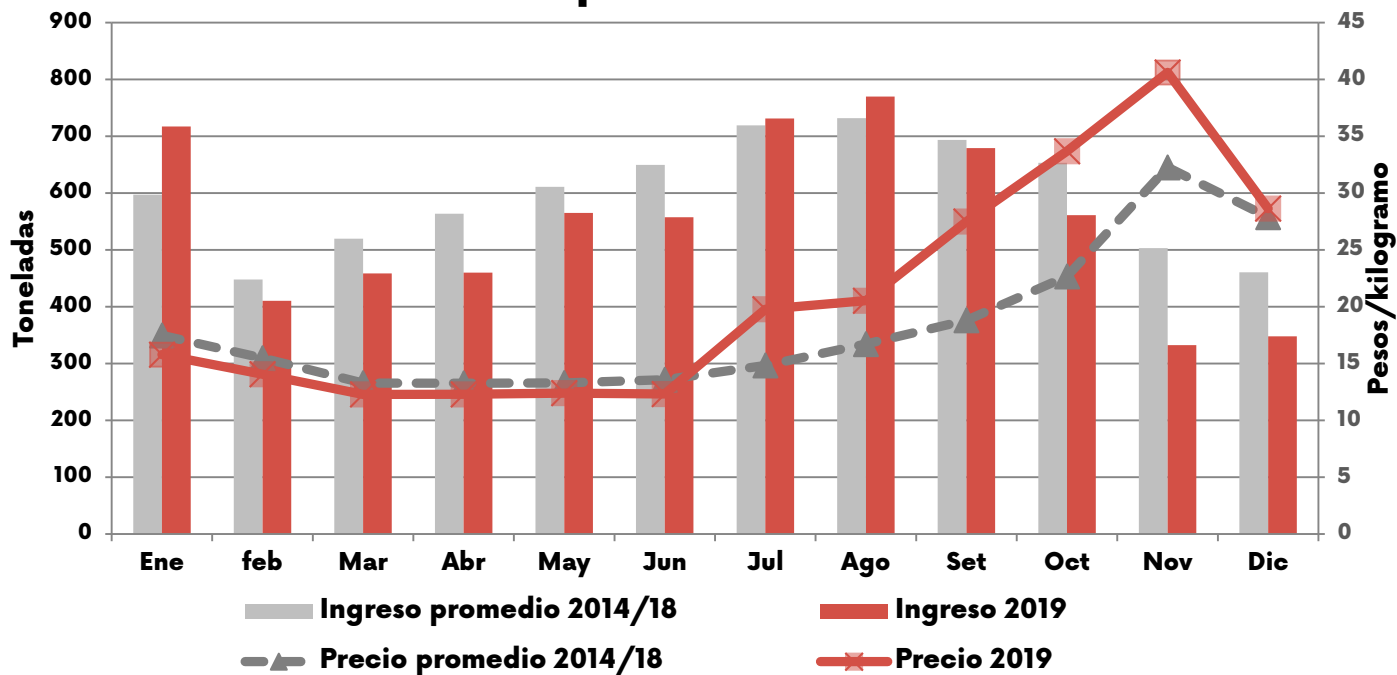
Boniato



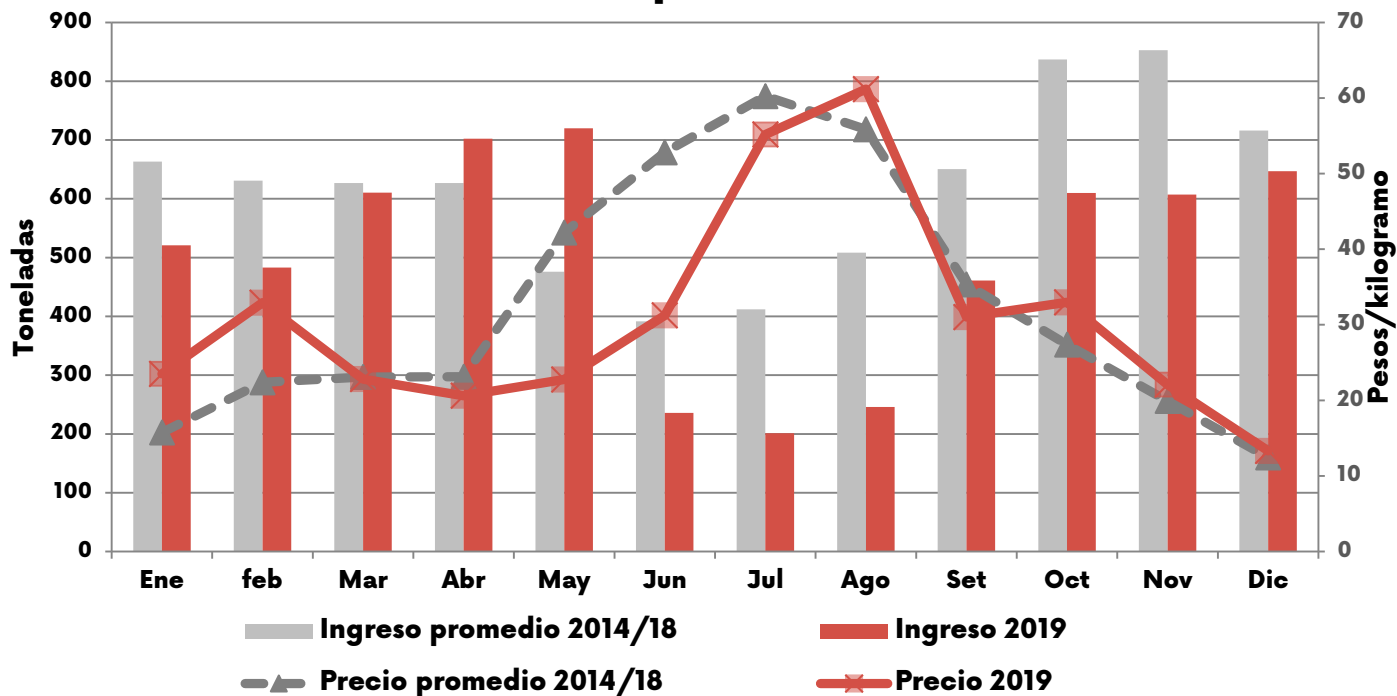
Morrón Rojo



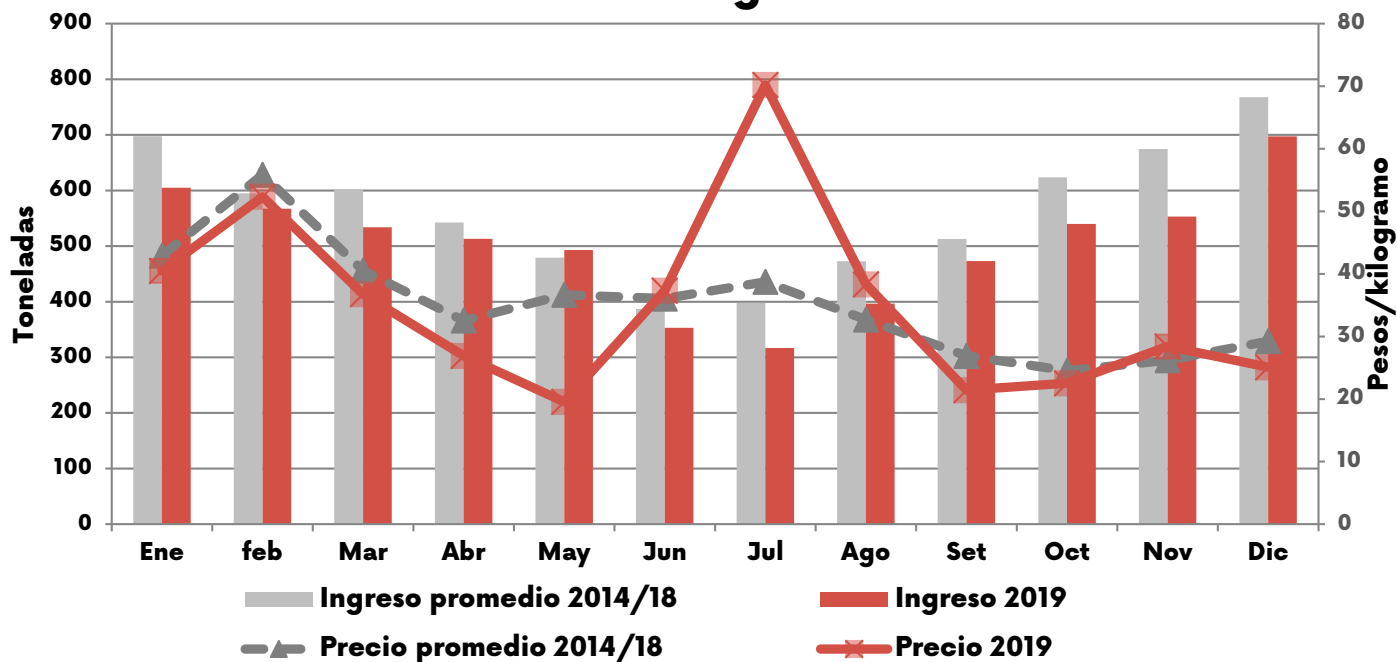
Zapallo Kabutiá



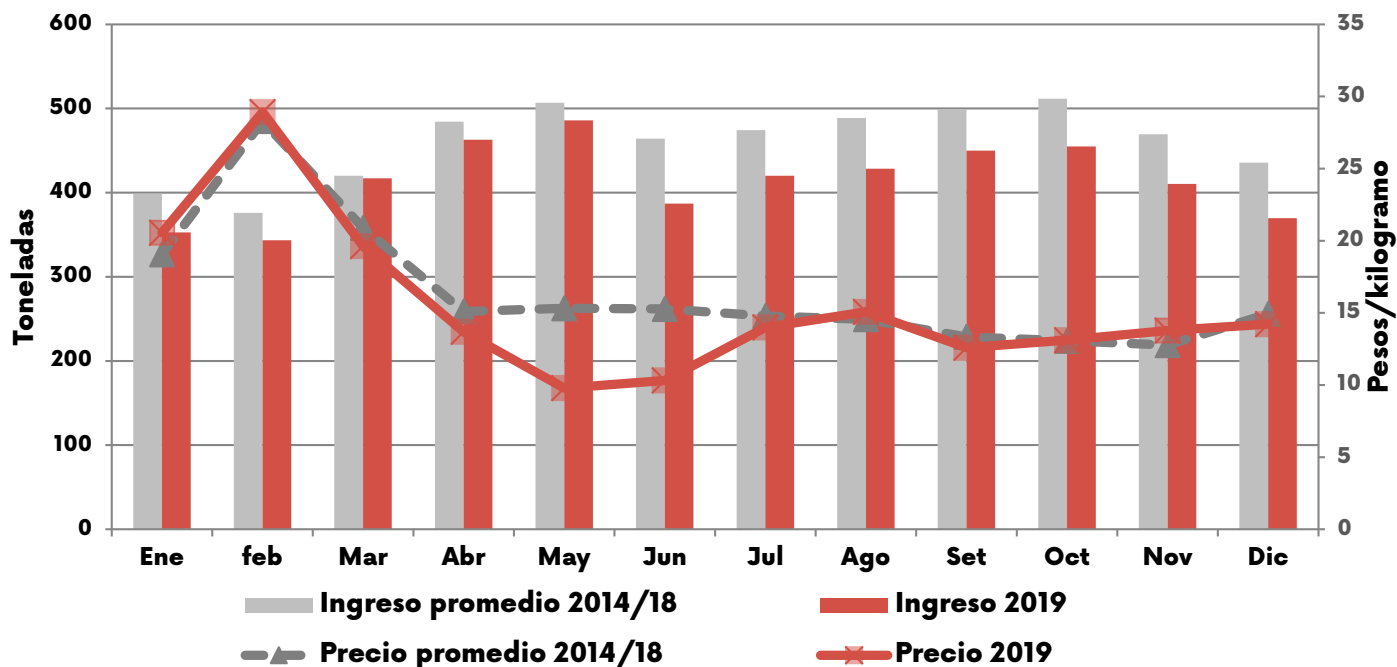
Zapallito



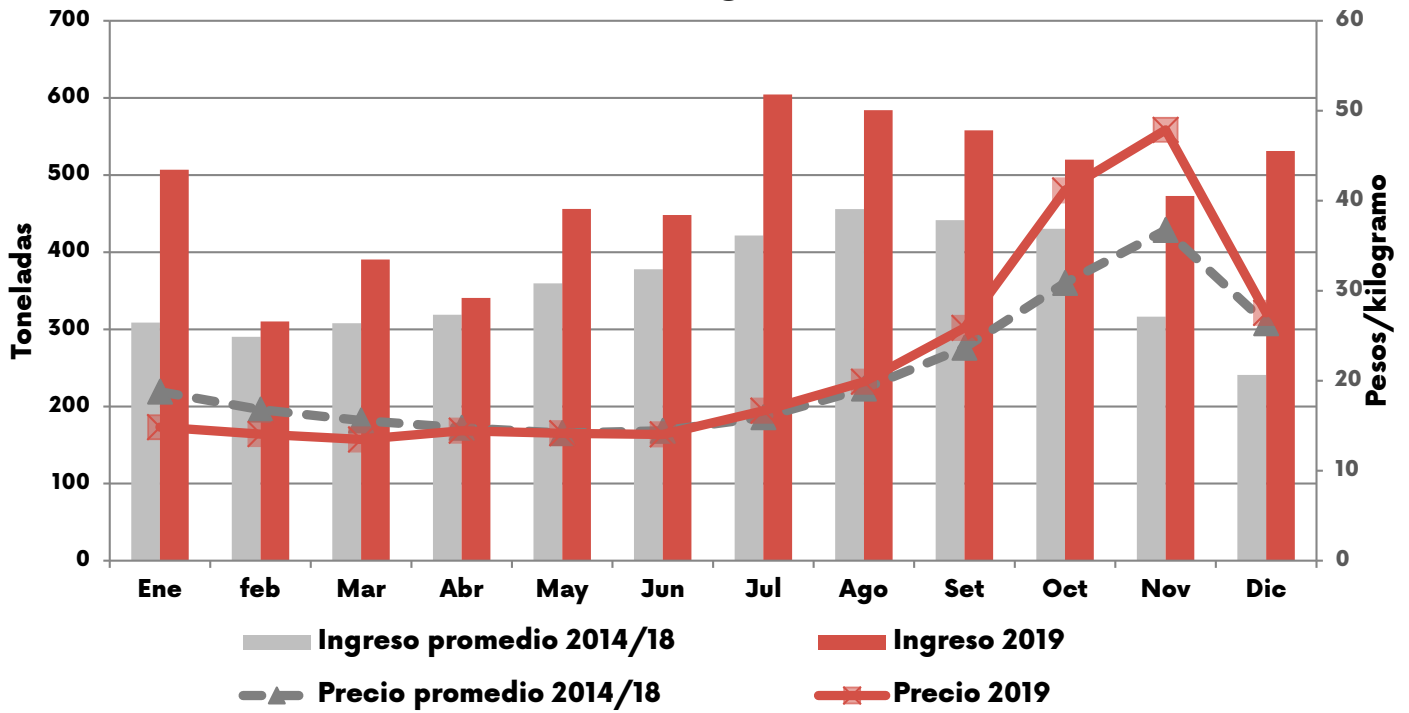
Lechuga



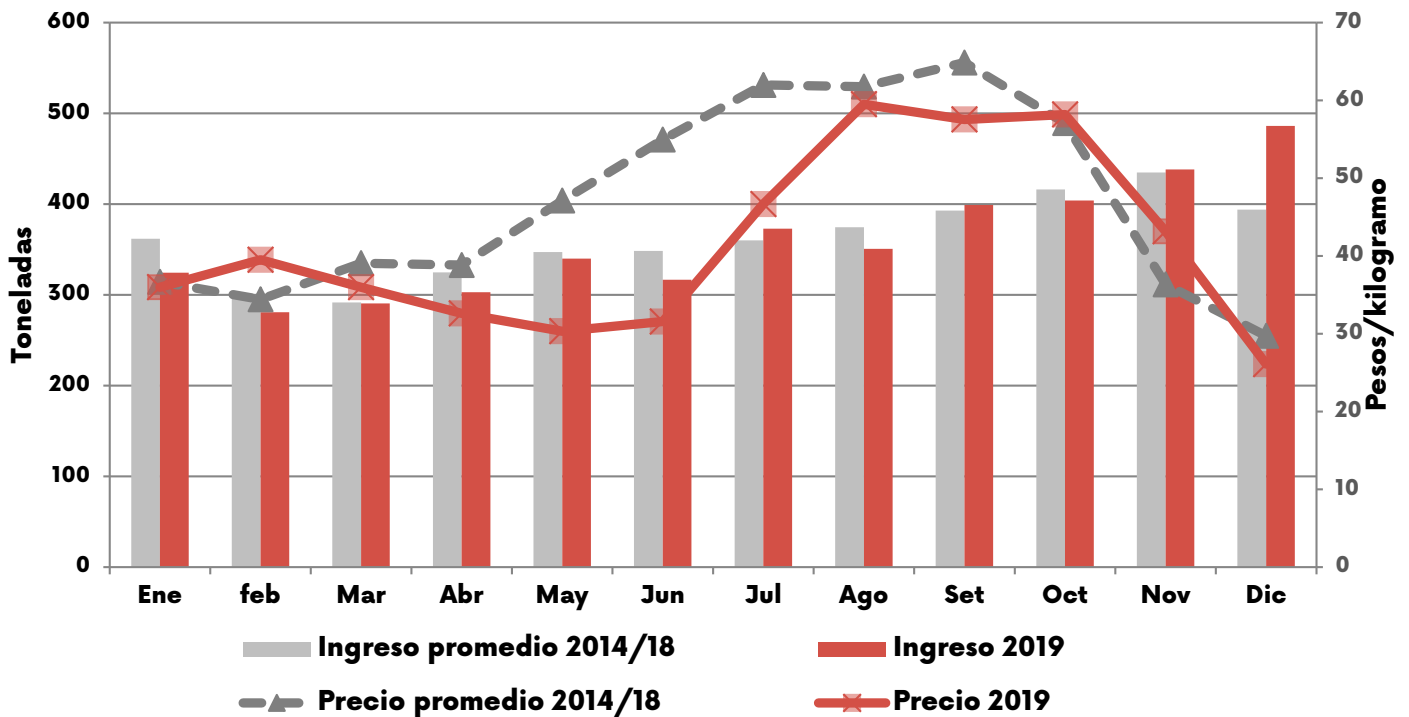
Calabacín



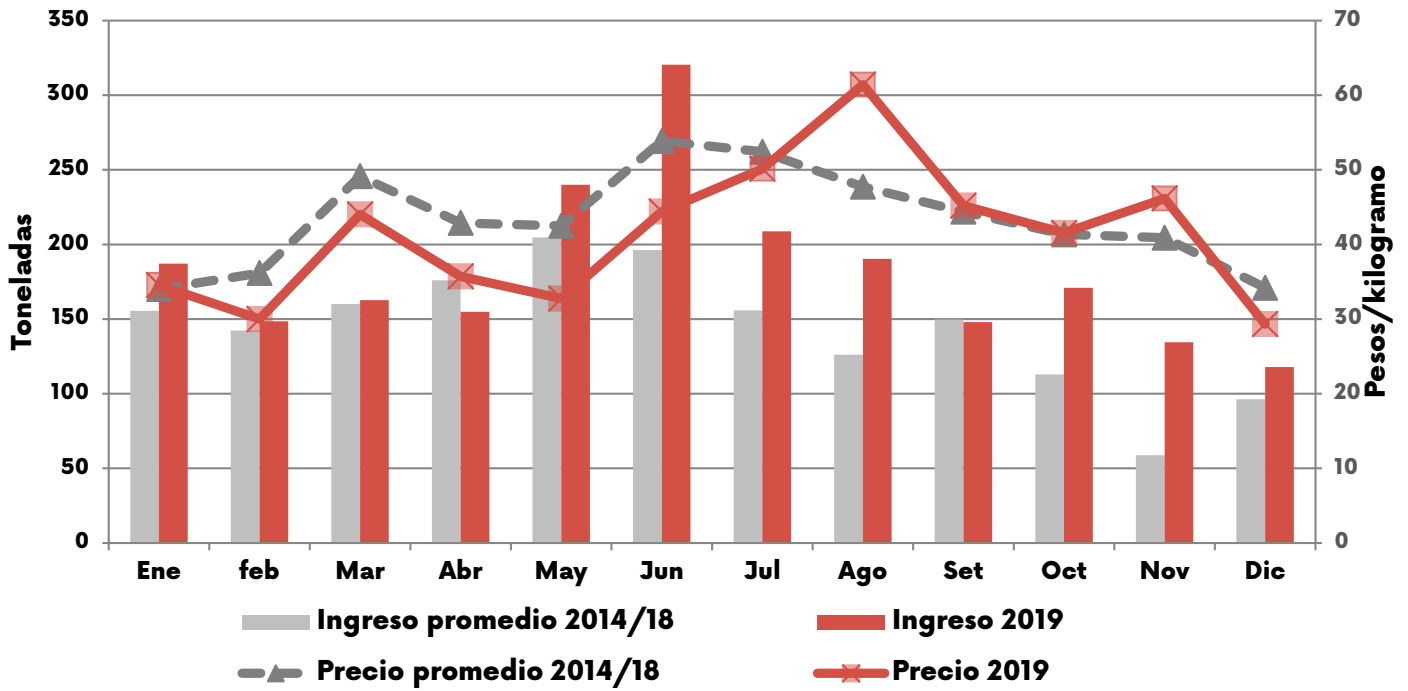
Acelga



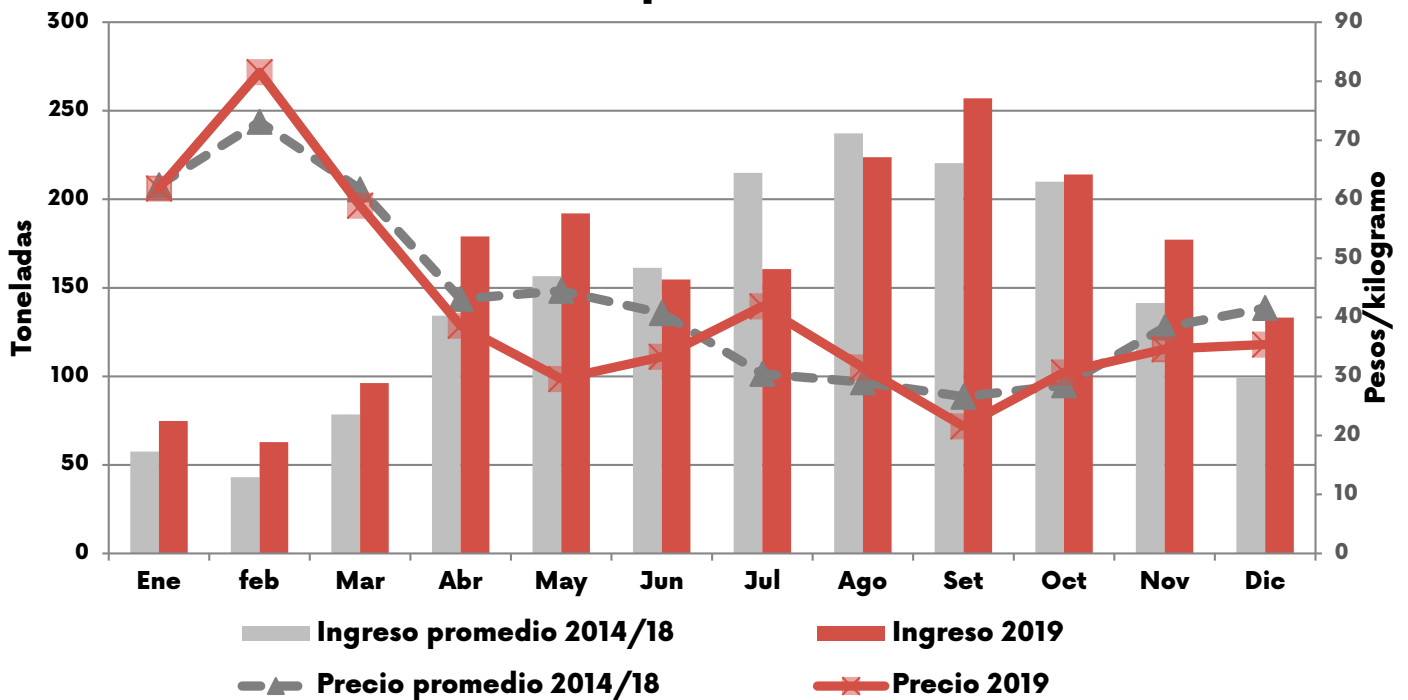
Morrón Verde



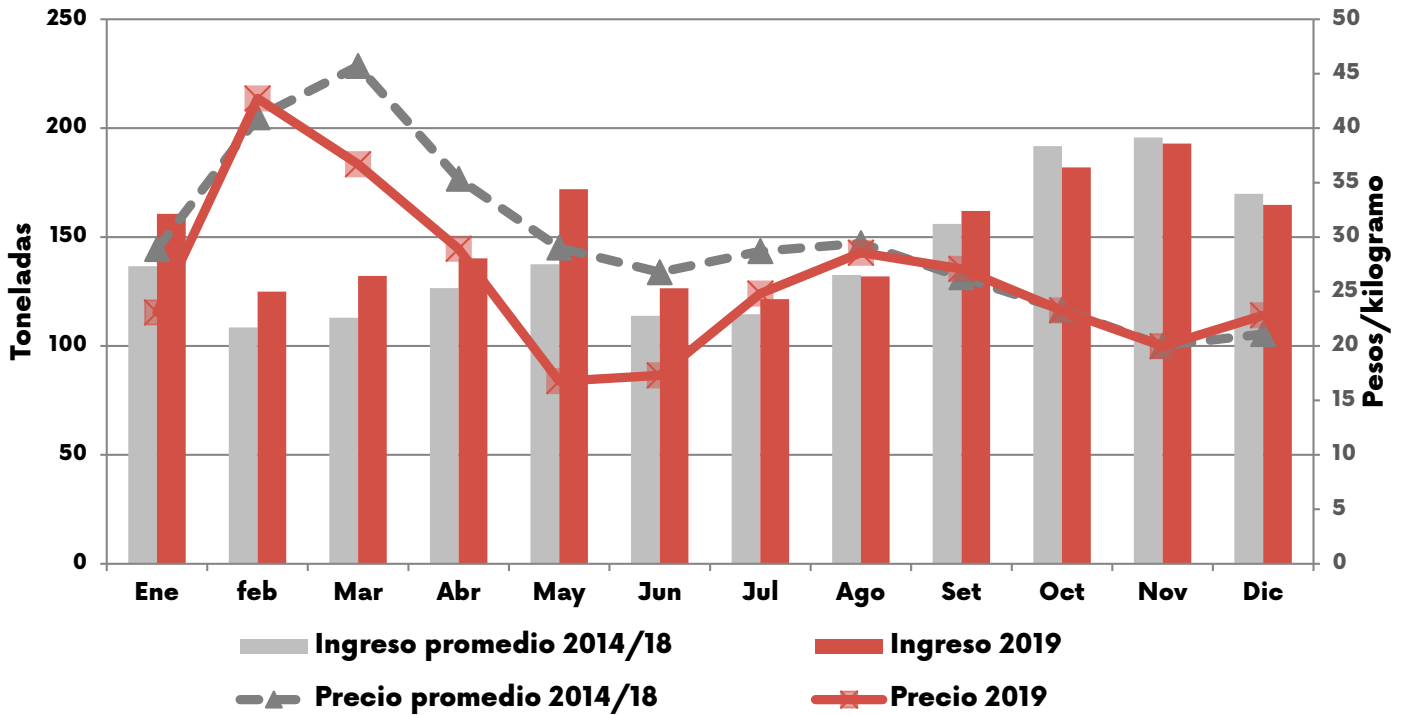
Choclo



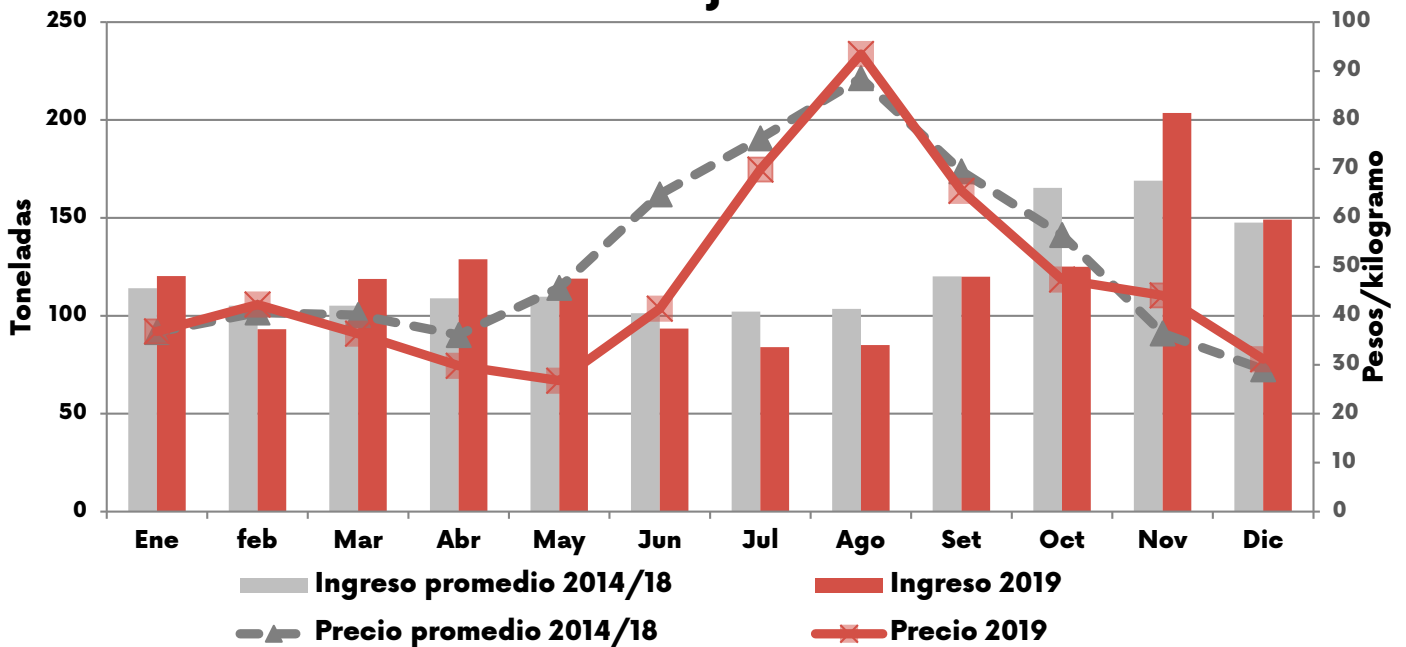
Espinaca



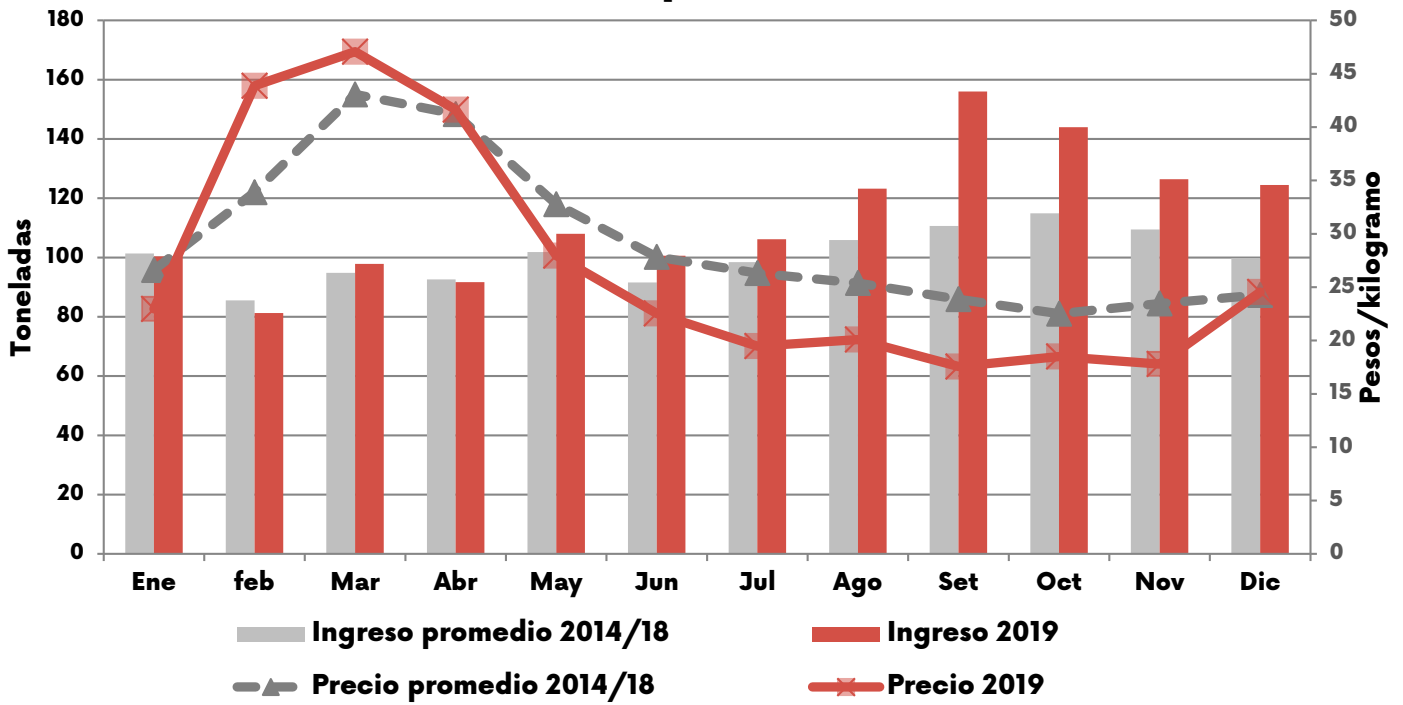
Remolacha



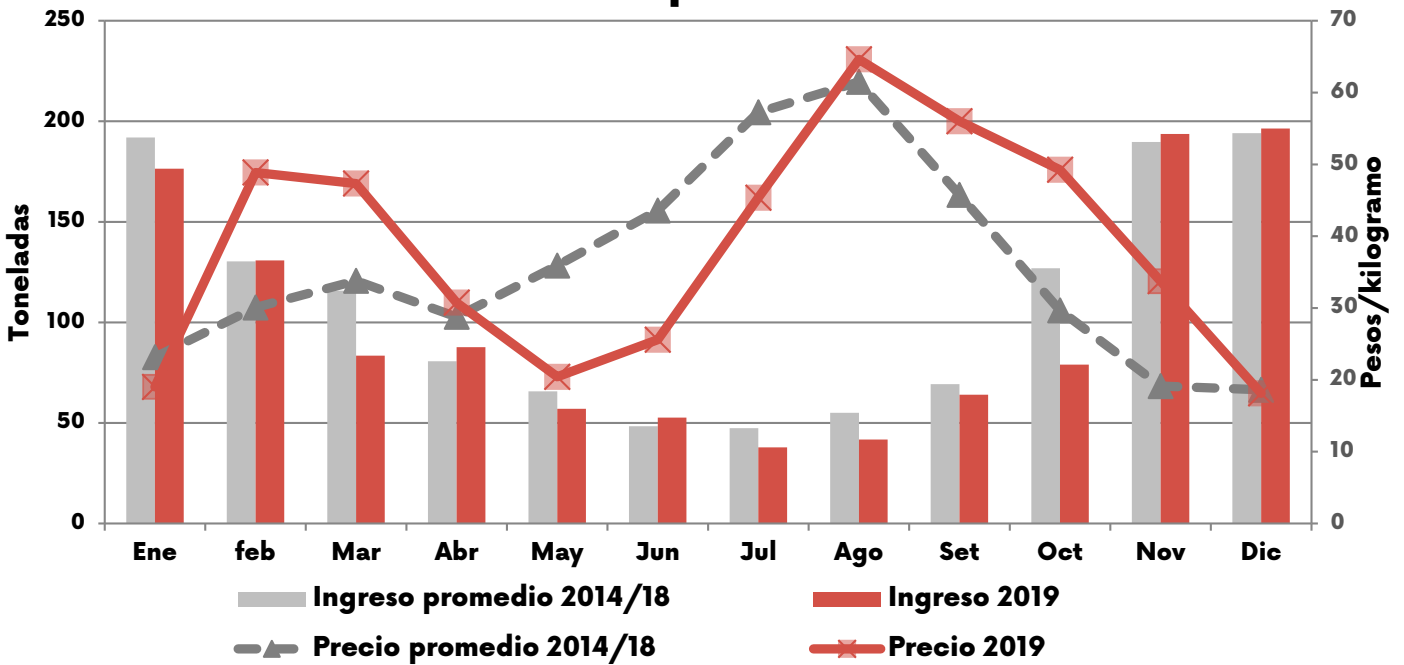
Berenjena



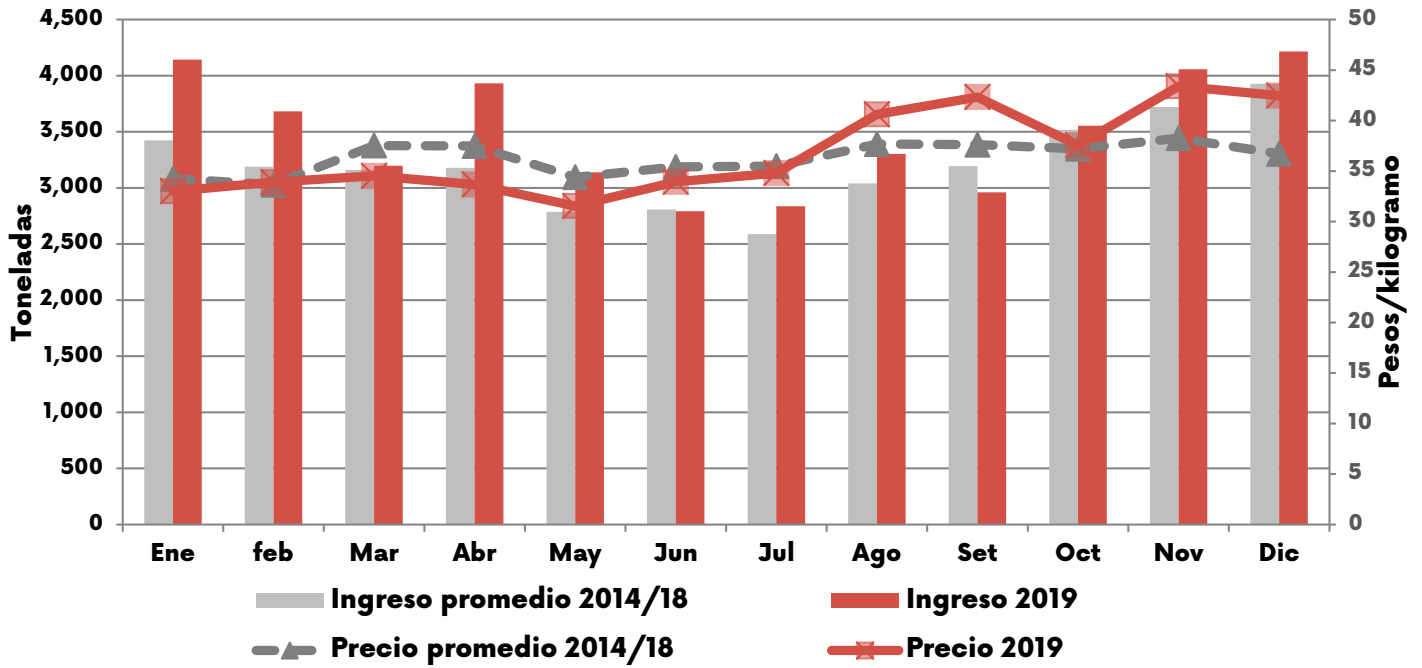
Repollo



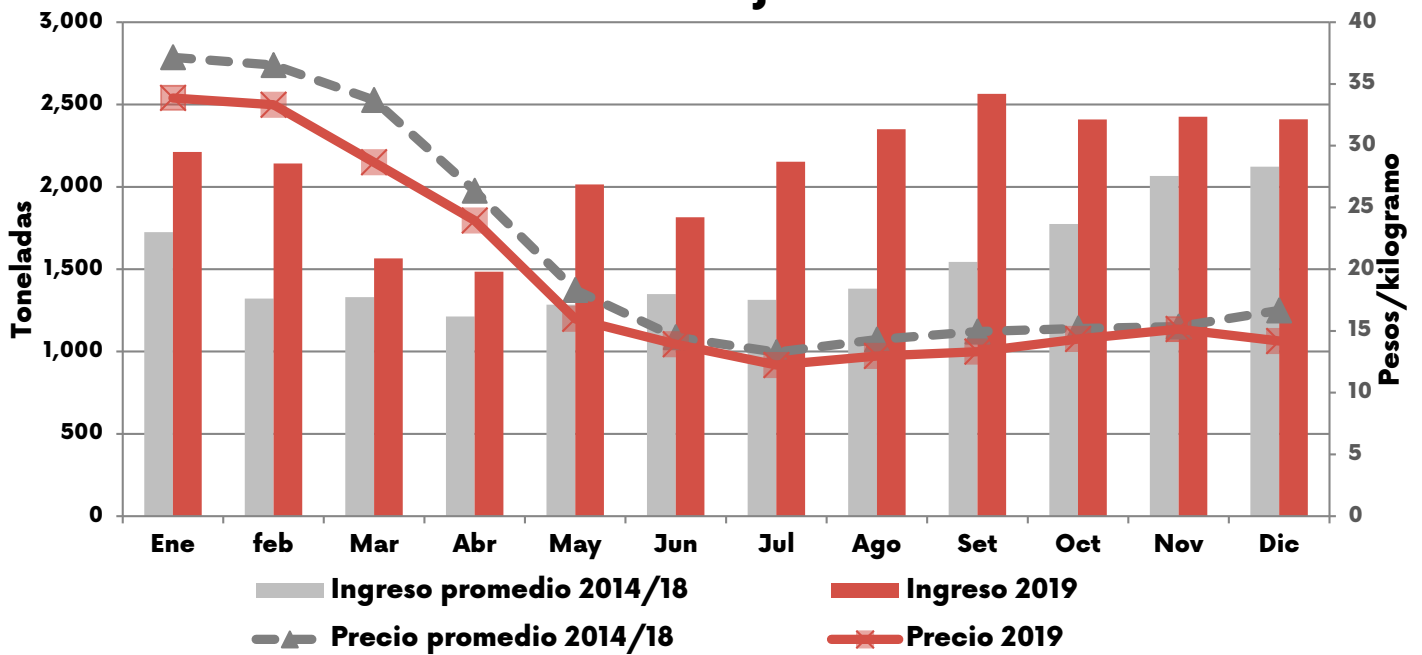
Pepino



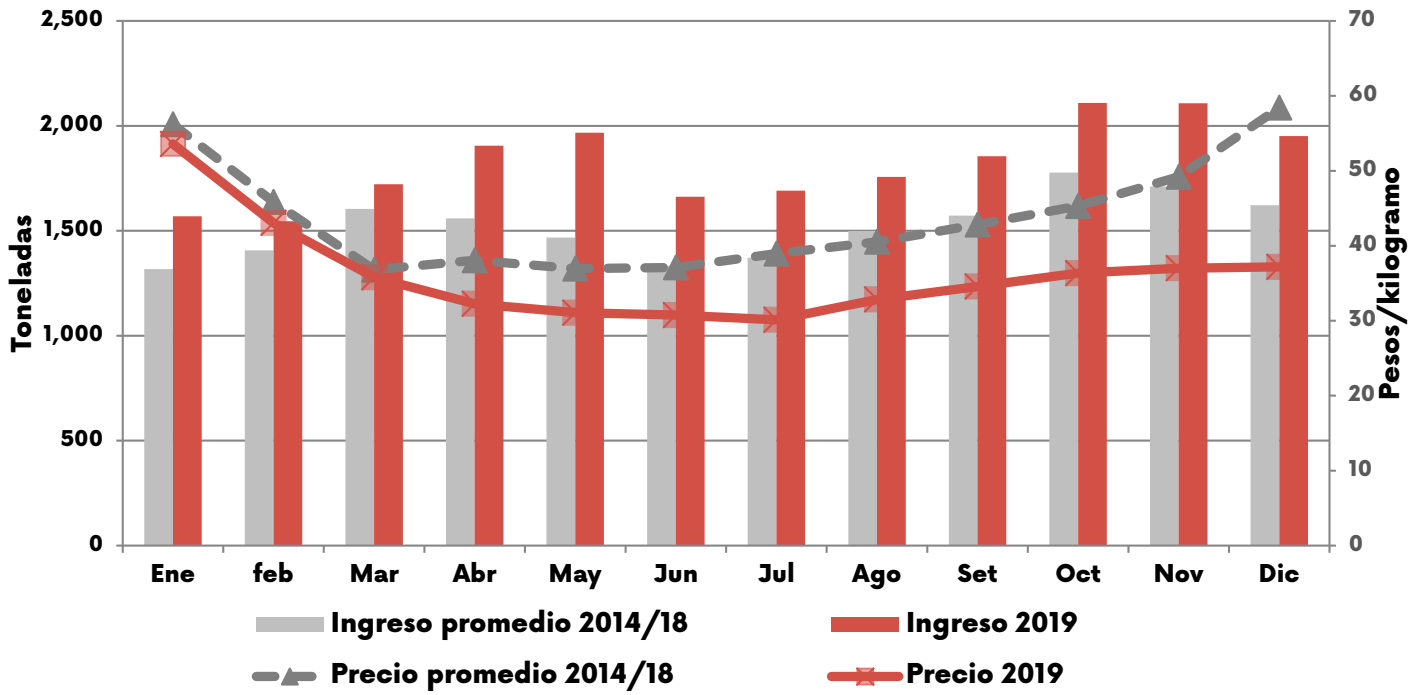
Banana



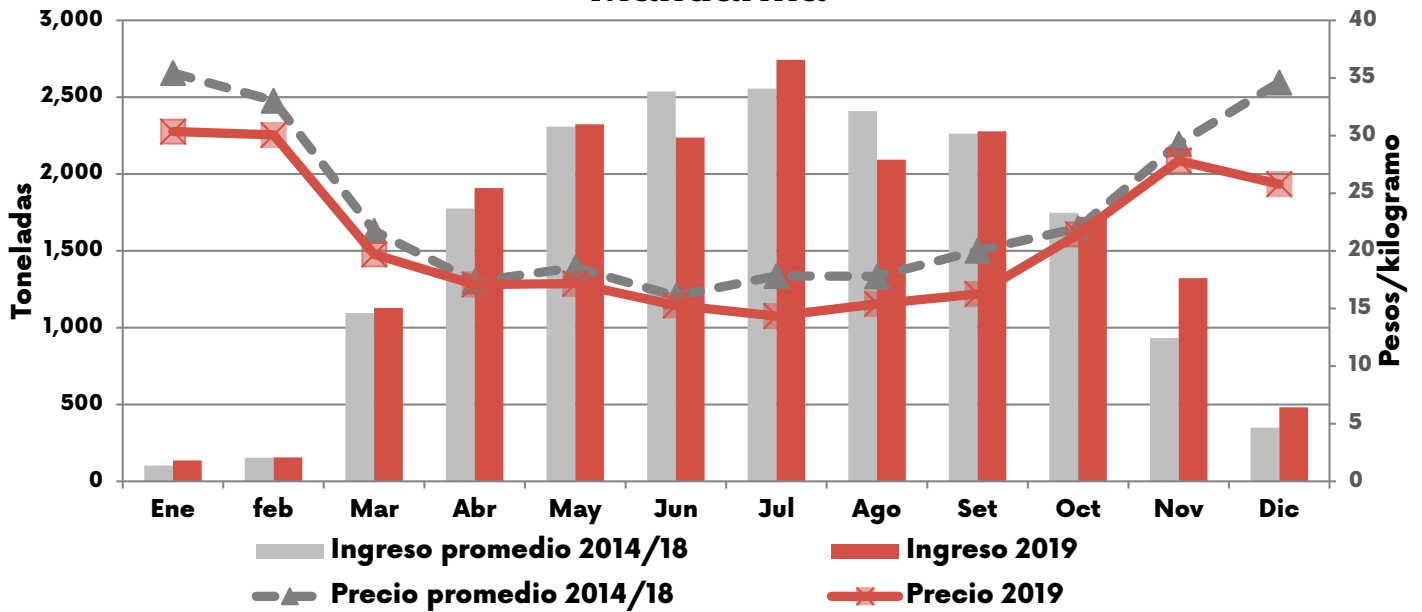
Naranja



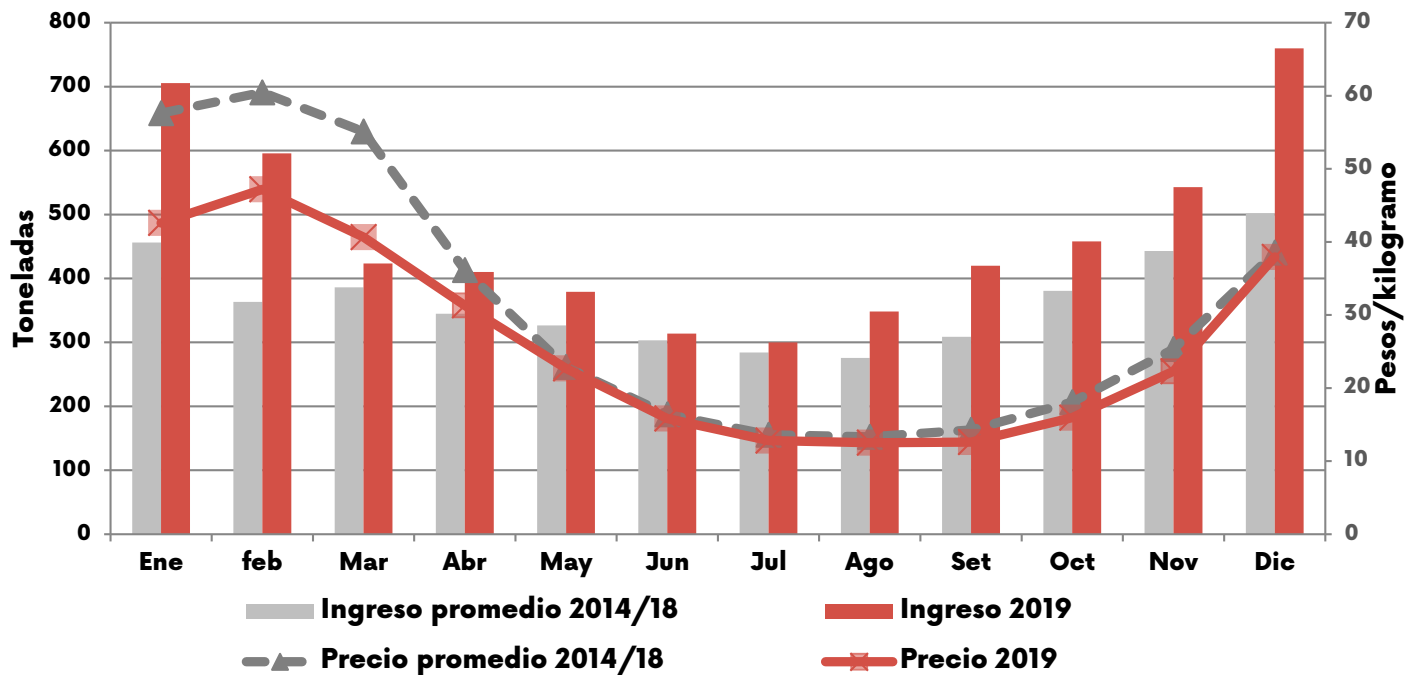
Manzana



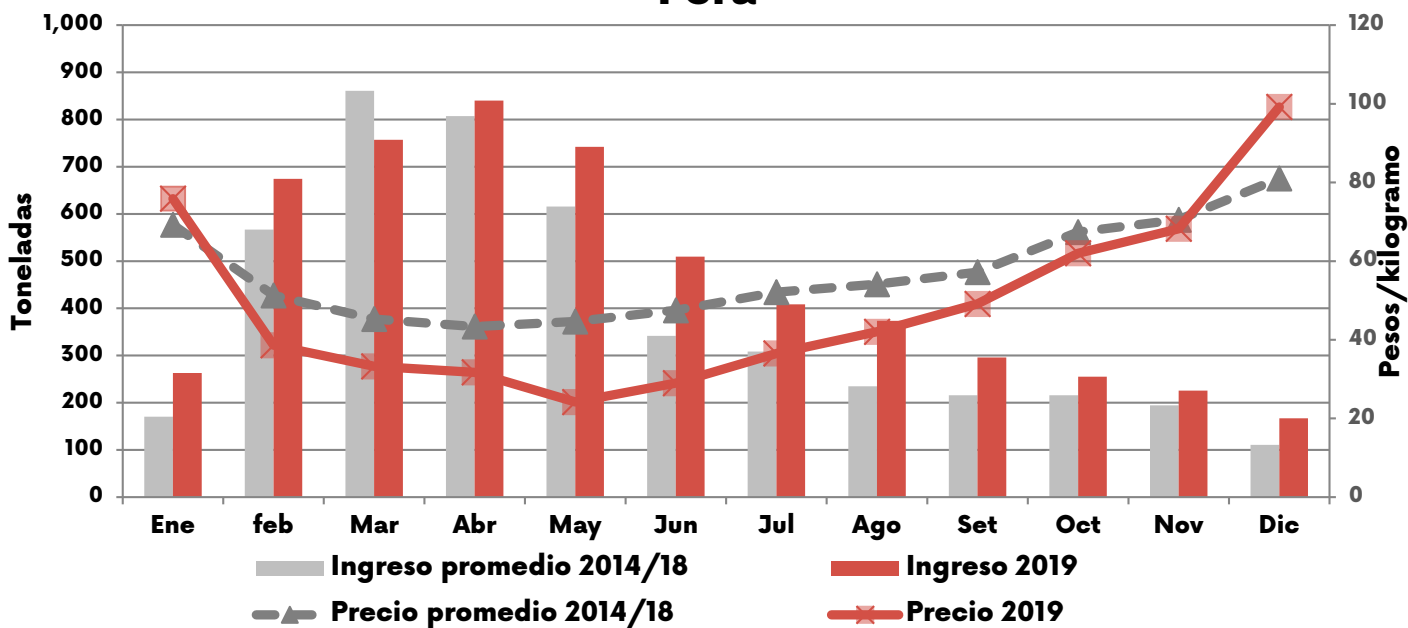
Mandarina



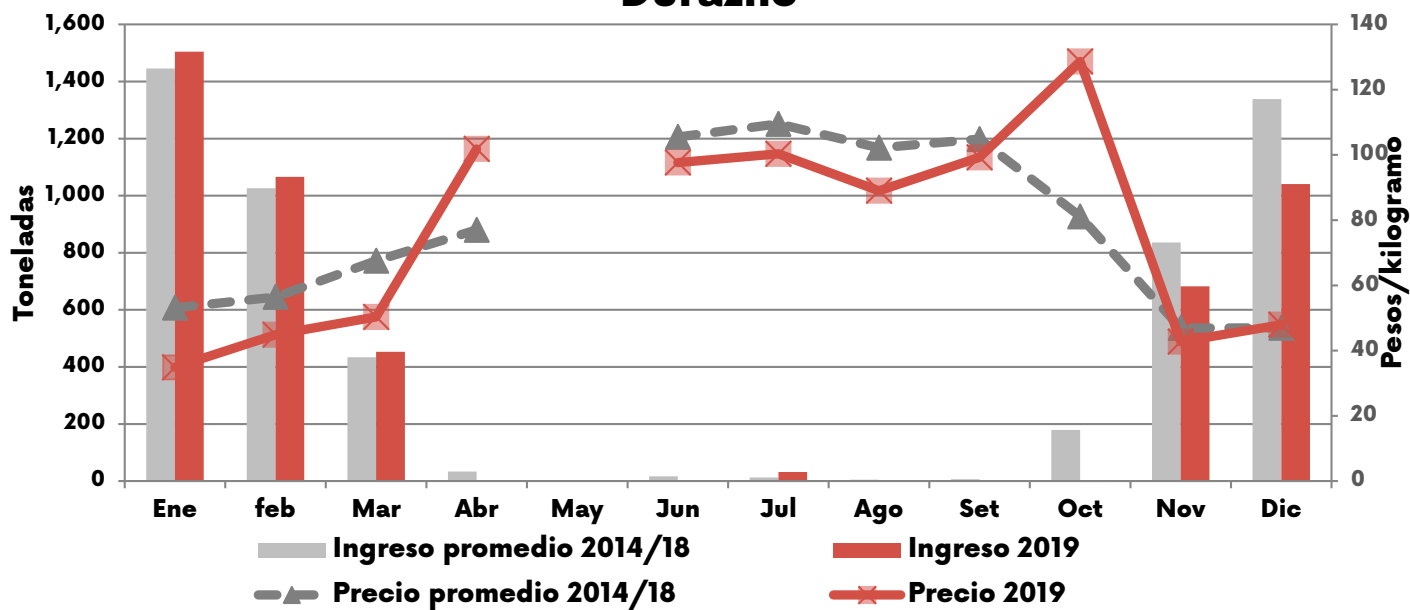
Limón



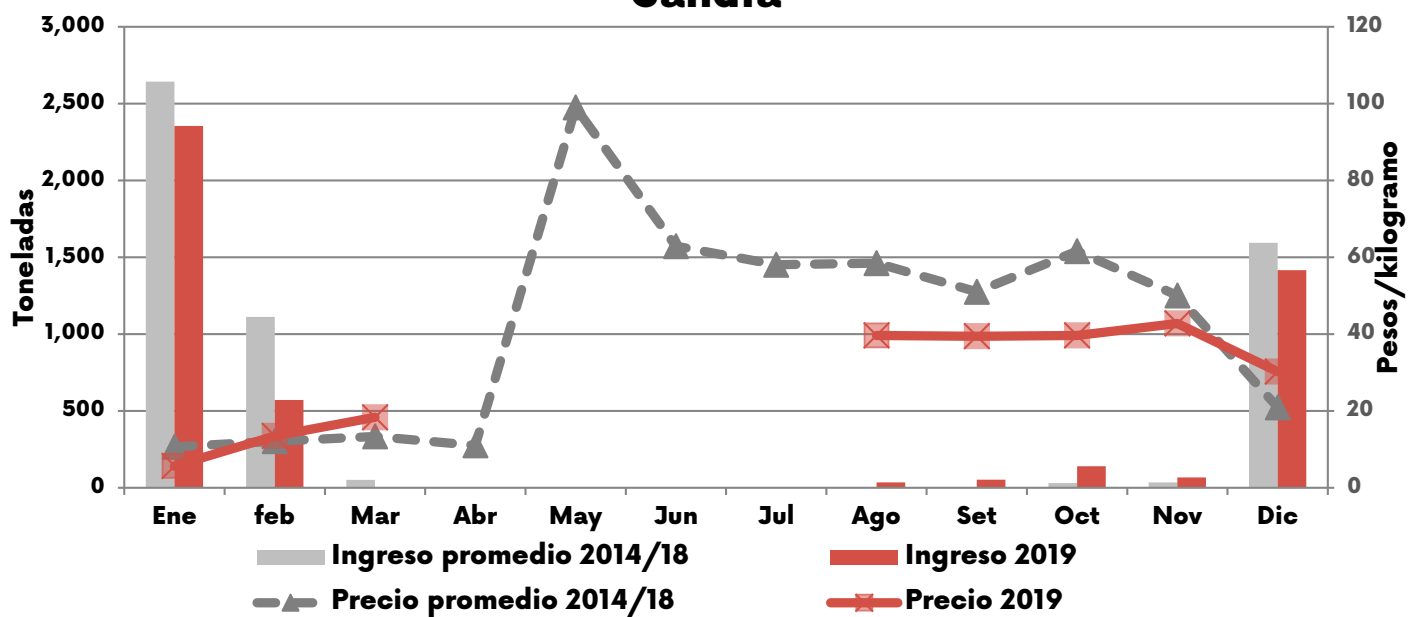
Pera



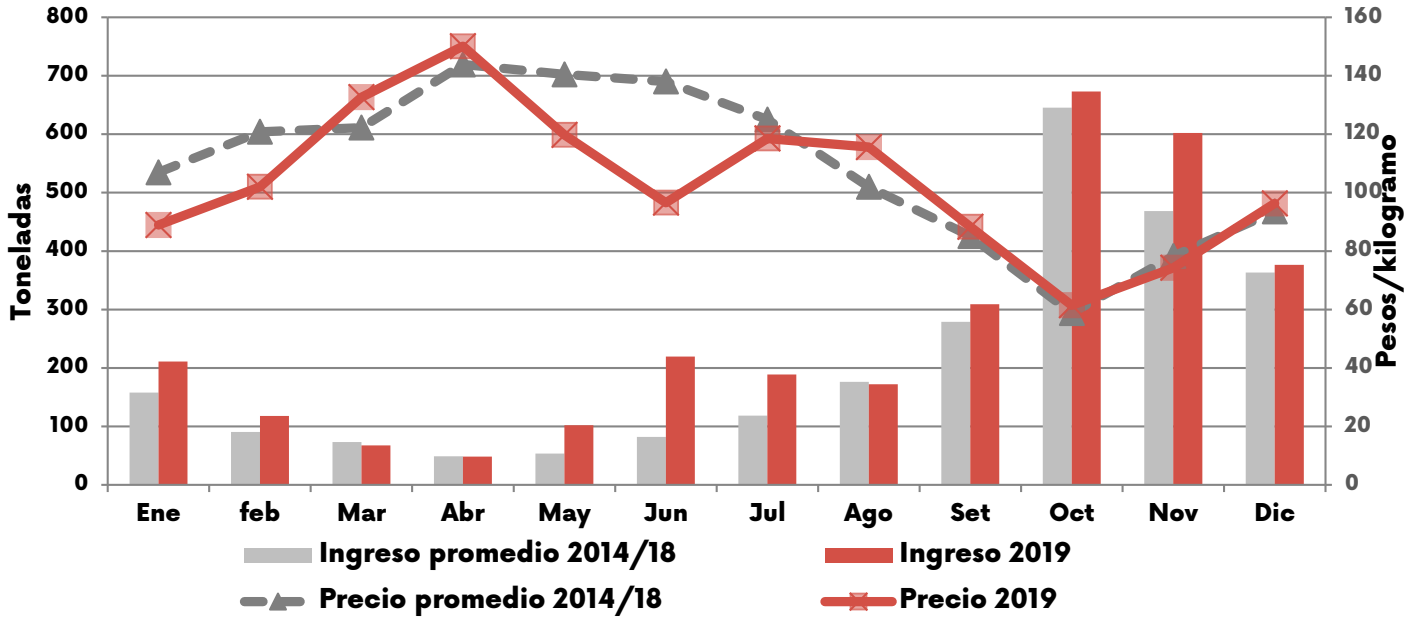
Durazno



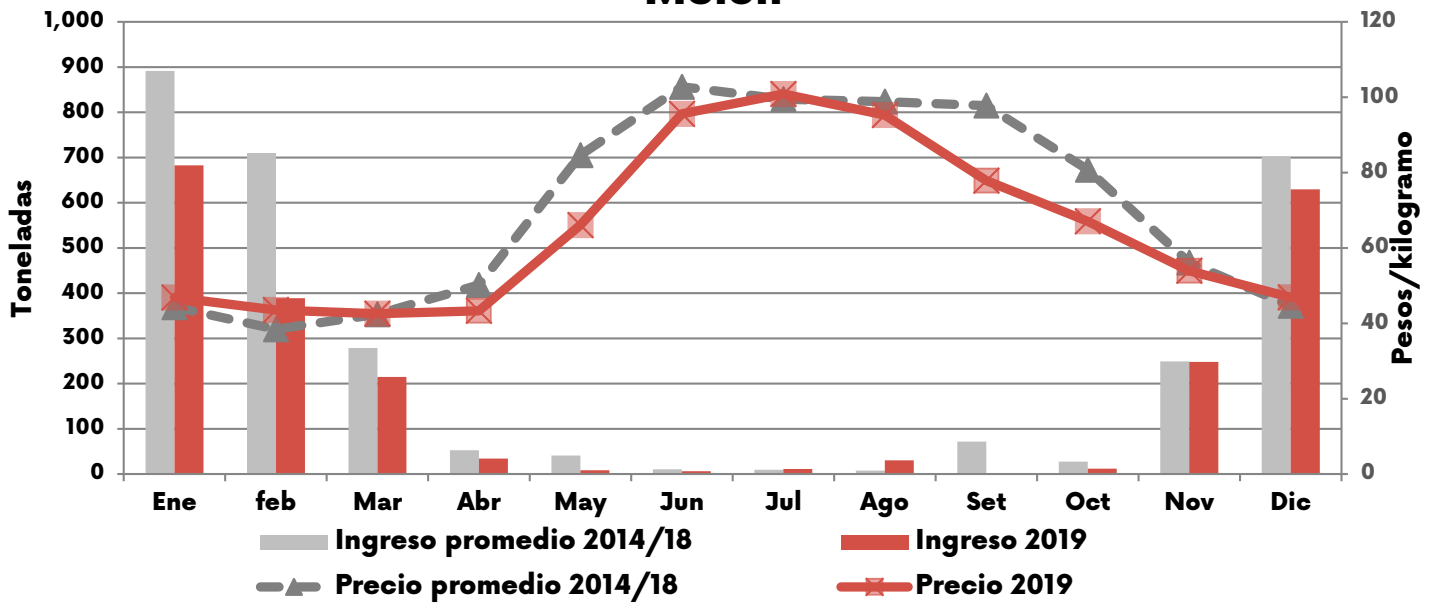
Sandía



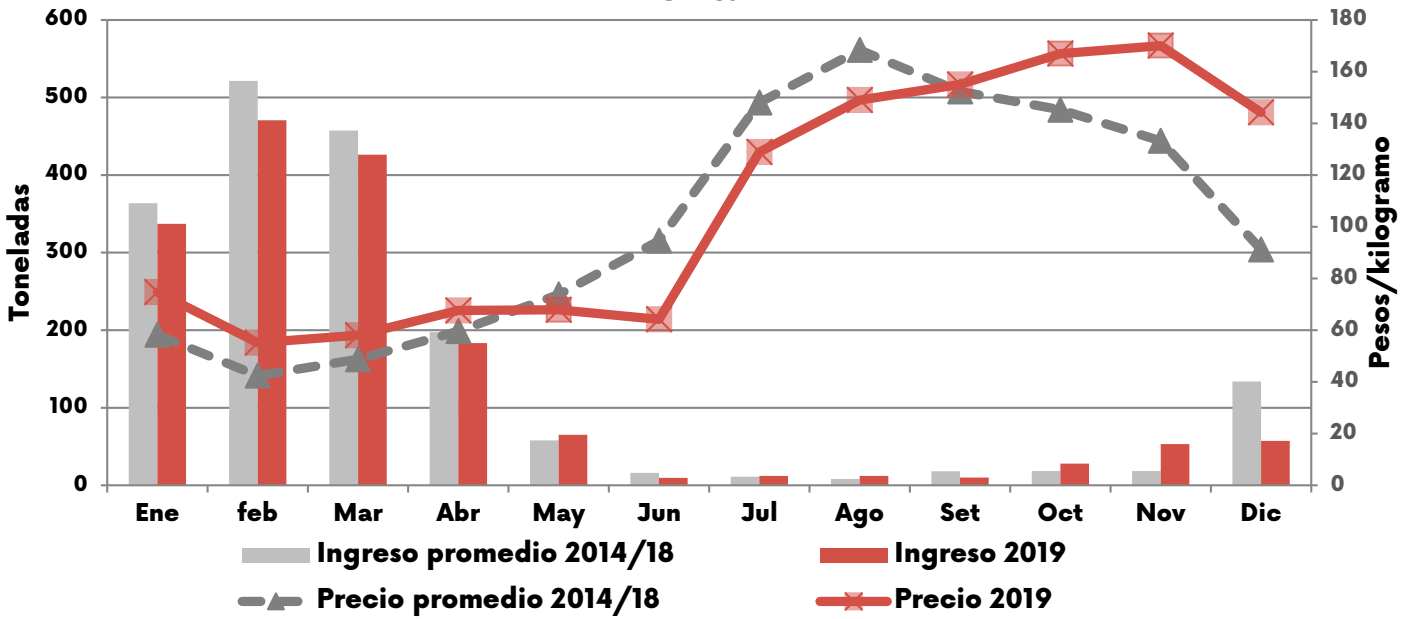
Frutilla



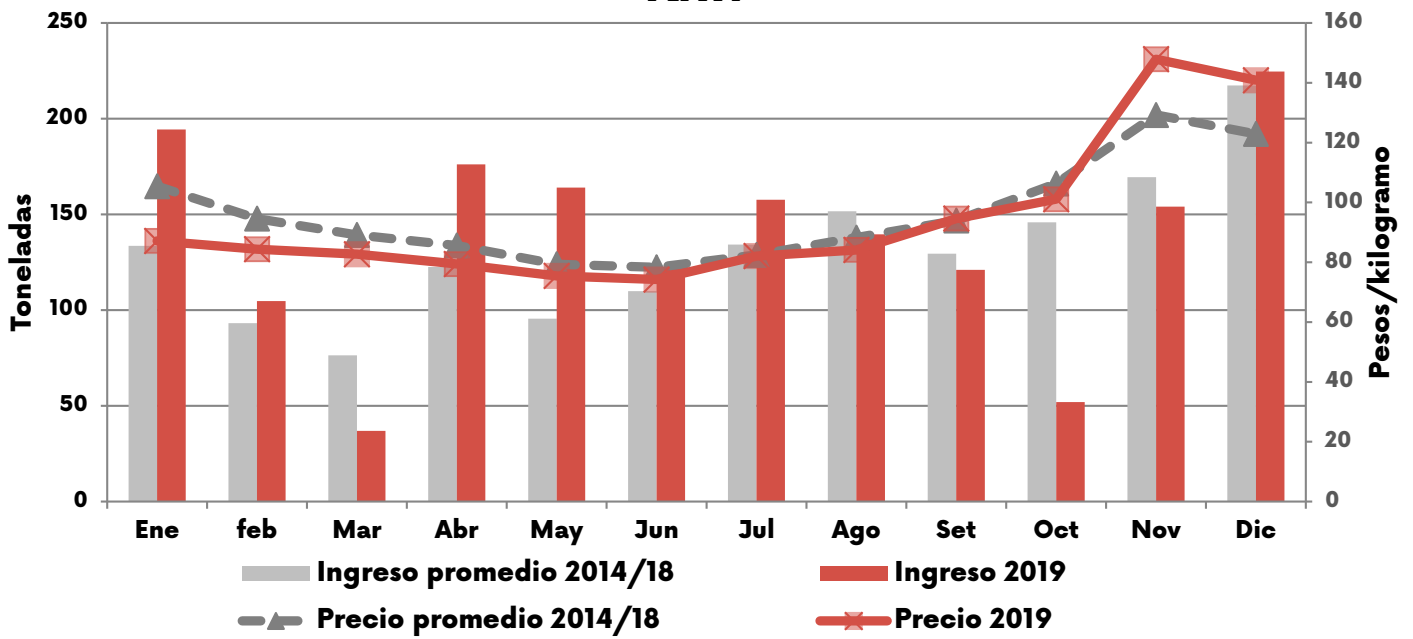
Melón



Uva



Kiwi



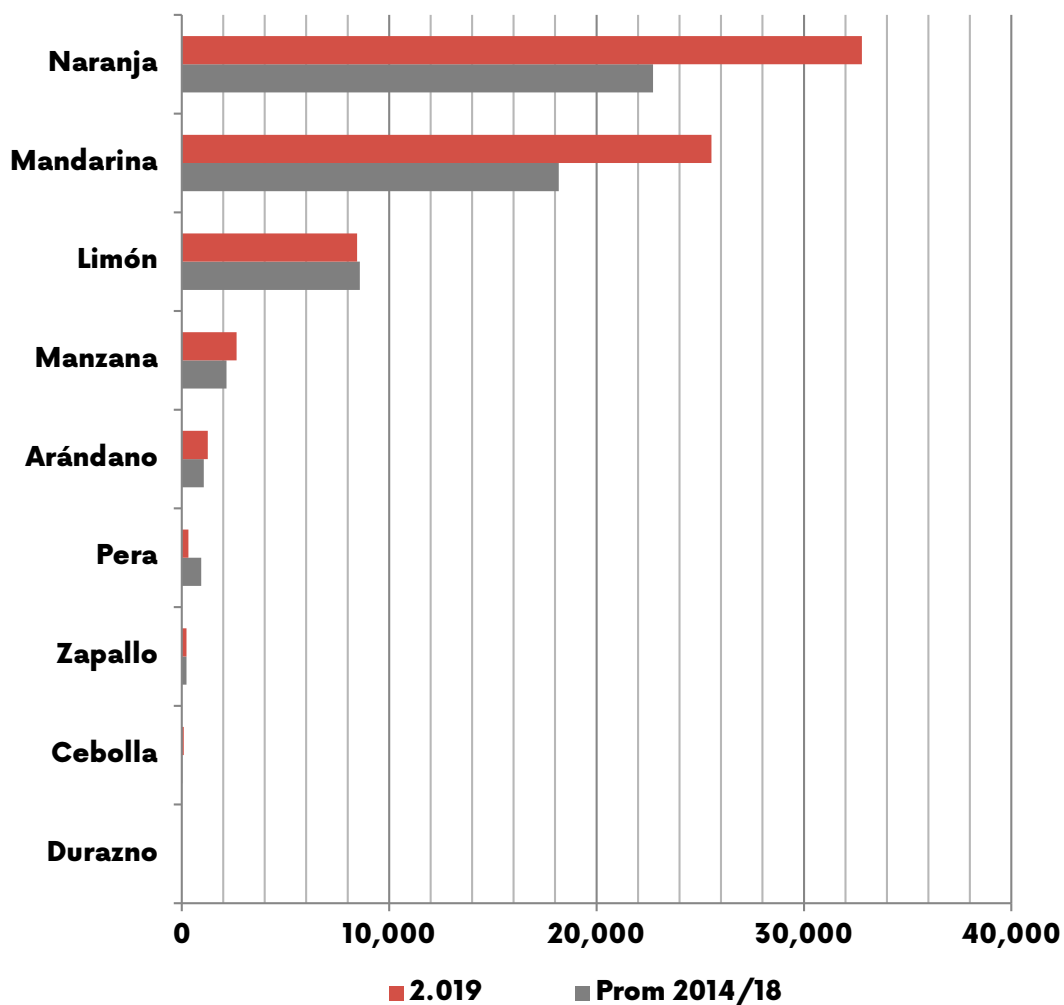
SECCIÓN VI

Comercio exterior de frutas y hortalizas frescas.

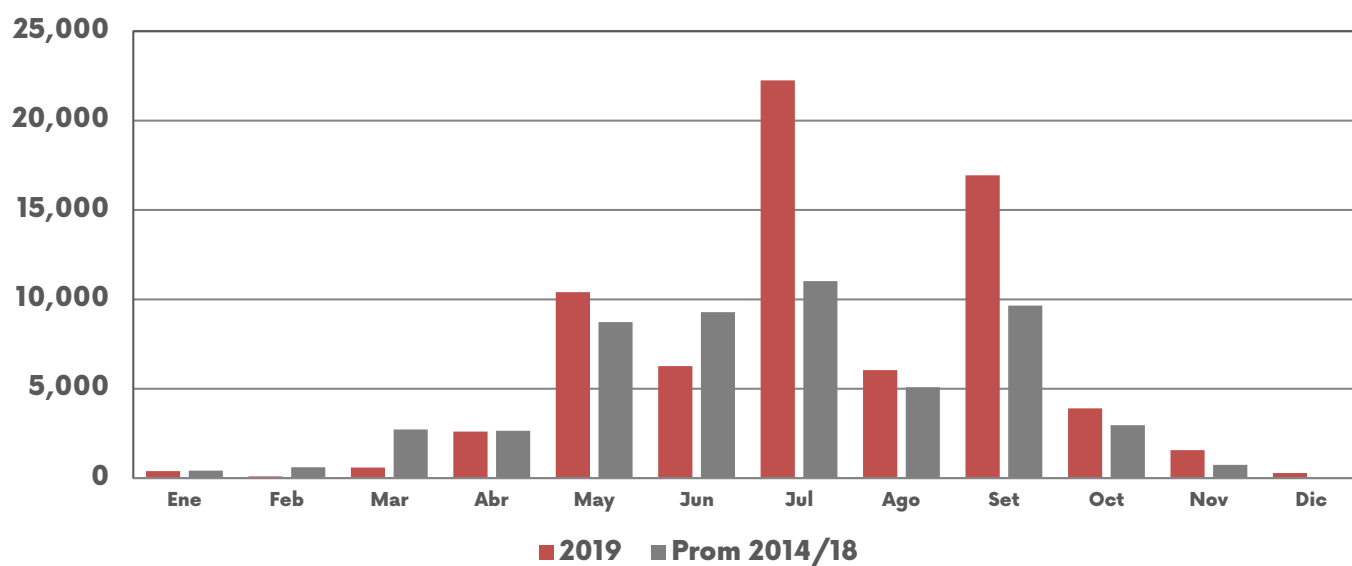


Exportaciones de frutas y hortalizas frescas (en toneladas).

| Producto | Ene. | Feb. | Mar. | Abr. | May. | Jun. | Jul. | Ago. | Set. | Oct. | Nov. | Dic. | TOTAL | |
|-----------|---------------|------|------|-------|-------|--------|-------|--------|-------|--------|-------|-------|-------|--------|
| Arándano | 2019 | | | | | | 1 | 5 | 95 | 212 | 869 | 72 | 1.253 | |
| | Prom. 2014/18 | 4 | 0 | 0 | 0 | 0 | 0 | 5 | 126 | 807 | 107 | 12 | 1.063 | |
| Cebolla | 2019 | | 1 | 11 | 82 | 1 | 0 | 0 | 1 | 0 | 0 | 0 | 97 | |
| | Prom. 2014/18 | 13 | 15 | 1 | 1 | 1 | 0 | 0 | 0 | 0 | 0 | 0 | 31 | |
| Durazno | 2019 | | | | | | | | | | | | 0 | |
| | Prom 2014/18 | 5 | 3 | 0 | 0 | 0 | 0 | 0 | 0 | 0 | 0 | 5 | 12 | |
| Limón | 2019 | | 1 | 0 | 1 | 223 | 7 | 7.549 | 28 | 345 | 173 | 127 | 0 | 8.453 |
| | Prom. 2014/18 | 1 | 0 | 0 | 70 | 1.065 | 2.665 | 2.559 | 1.715 | 290 | 189 | 27 | 2 | 8.584 |
| Mandarina | 2019 | | 0 | 319 | 2.243 | 8.387 | 662 | 6.348 | 4.136 | 2.166 | 1.269 | 6 | 1 | 25.538 |
| | Prom. 2014/18 | 1 | 0 | 1.875 | 2.246 | 5.687 | 2.063 | 5.241 | 174 | 118 | 556 | 208 | 6 | 18.176 |
| Manzana | 2019 | 91 | 68 | 76 | 229 | 1.736 | 424 | 23 | 0 | 0 | 0 | 0 | 2.647 | |
| | Prom. 2014/18 | 184 | 17 | 518 | 200 | 887 | 261 | 50 | 32 | 0 | 0 | 5 | 2.155 | |
| Naranja | 2019 | 24 | 0 | 1 | 0 | 53 | 5.170 | 8.327 | 1.867 | 14.329 | 2.245 | 561 | 214 | 32.791 |
| | Prom. 2014/18 | 2 | 0 | 0 | 92 | 1.086 | 4.297 | 3.172 | 3.158 | 9.117 | 1.407 | 390 | 4 | 22.725 |
| Pera | 2019 | 255 | 14 | 52 | 0 | 0 | 0 | 1 | 1 | 0 | 0 | 0 | 324 | |
| | Prom. 2014/18 | 207 | 531 | 192 | 6 | 0 | 1 | 0 | 0 | 0 | 0 | 0 | 937 | |
| Zapallo | 2019 | 23 | 13 | 133 | 53 | 1 | 1 | 1 | 1 | 1 | 1 | 1 | 228 | |
| | Prom. 2014/18 | 4 | 44 | 136 | 36 | 7 | 1 | 1 | 1 | 1 | 0 | 0 | 231 | |
| total | 2019 | 393 | 97 | 592 | 2.609 | 10.400 | 6.263 | 22.250 | 6.039 | 16.936 | 3.900 | 1.565 | 288 | 71.331 |
| | Prom. 2014/18 | 421 | 611 | 2.722 | 2.650 | 8.733 | 9.287 | 11.024 | 5.085 | 9.652 | 2.962 | 738 | 29 | 53.914 |



Exportaciones de Frutas y Hortalizas del Uruguay 2019 (toneladas)

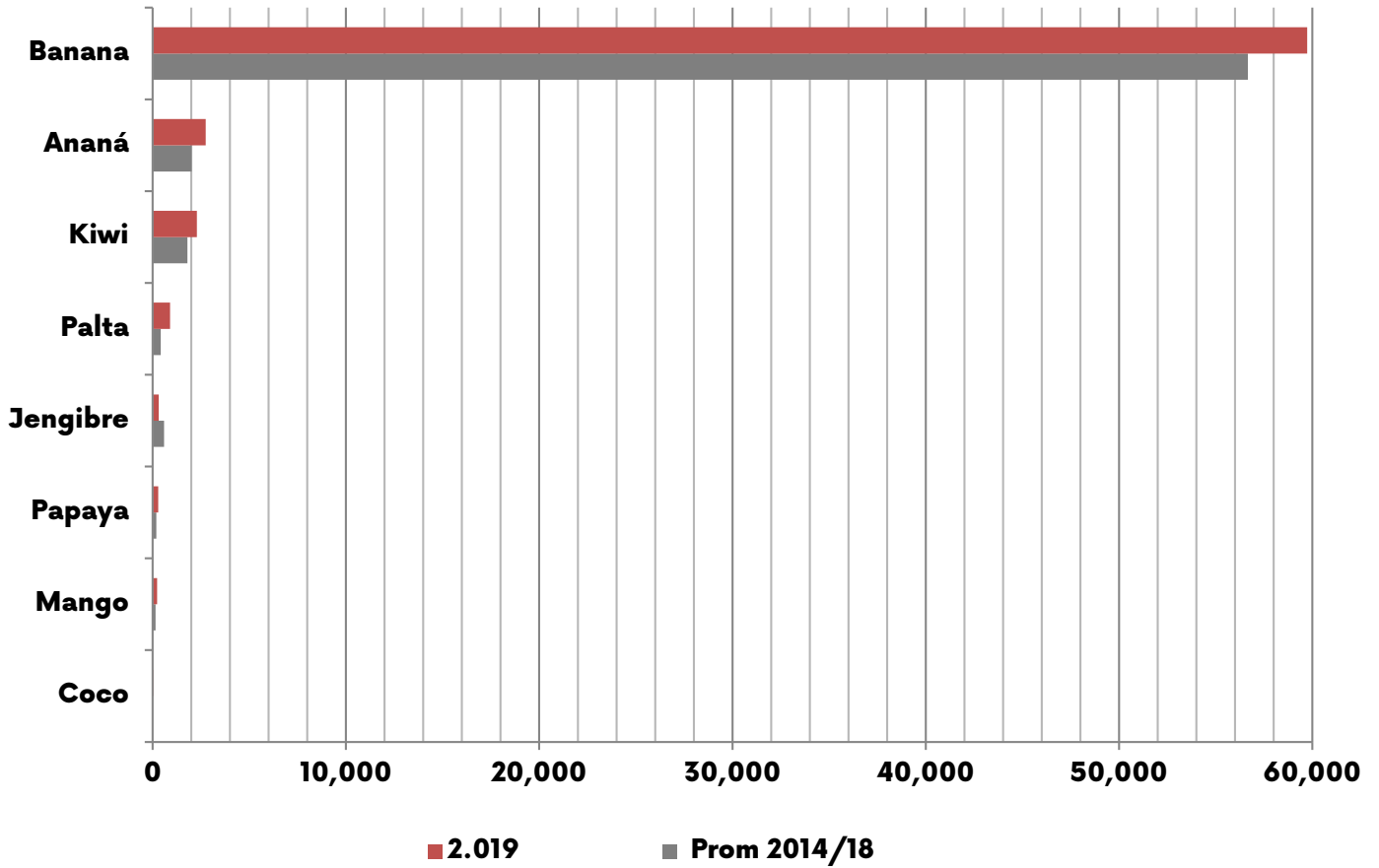


Importaciones ⁽⁵⁾ de productos tropicales o exóticos al Uruguay en 2019 (toneladas)

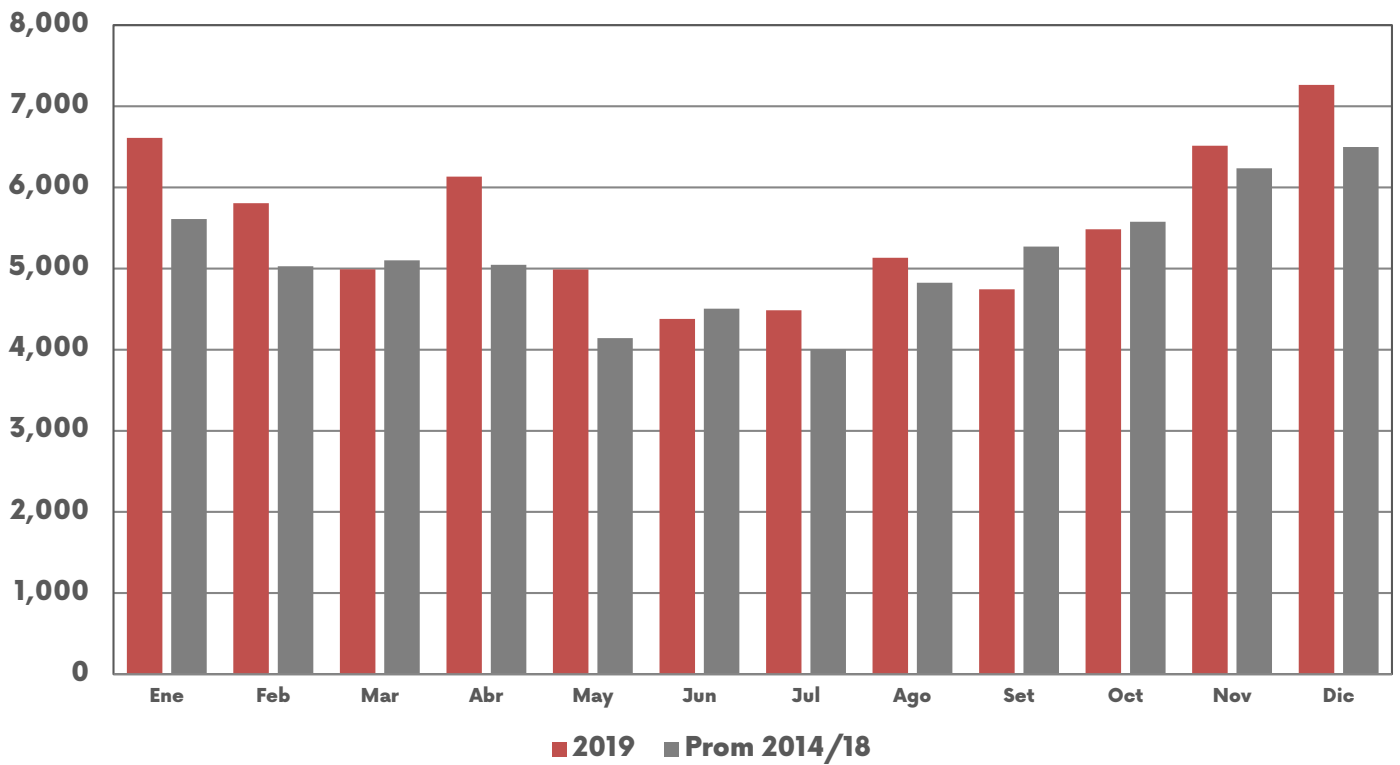
| | | Ene. | Feb. | Mar. | Abr. | May. | Jun. | Jul. | Ago. | Set. | Oct. | Nov. | Dic. | TOTAL |
|----------|---------------|-------|-------|-------|-------|-------|-------|-------|-------|-------|-------|-------|-------|--------|
| Ananá | 2.019 | 272 | 250 | 212 | 169 | 194 | 116 | 91 | 152 | 155 | 205 | 259 | 673 | 2.747 |
| | Prom. 2014/18 | 244 | 164 | 153 | 107 | 83 | 102 | 79 | 103 | 122 | 191 | 221 | 452 | 2.023 |
| Banana | 2.019 | 5.918 | 5.260 | 4.567 | 5.618 | 4.484 | 3.988 | 4.052 | 4.718 | 4.229 | 5.077 | 5.797 | 6.023 | 59.733 |
| | Prom. 2014/18 | 5.068 | 4.630 | 4.779 | 4.721 | 3.889 | 4.191 | 3.696 | 4.466 | 4.903 | 5.141 | 5.645 | 5.534 | 56.665 |
| Coco | 2.019 | 15 | 1 | 2 | 3 | 0 | 2 | 0 | 1 | 1 | 3 | 3 | 5 | 37 |
| | Prom. 2014/18 | | | | | | | | | | | | | 0 |
| Jengibre | 2.019 | 26 | 17 | 24 | 34 | 13 | 40 | 15 | 20 | 26 | 36 | 21 | 38 | 310 |
| | Prom. 2014/18 | 56 | 36 | 28 | 47 | 19 | 70 | 38 | 56 | 42 | 58 | 57 | 84 | 590 |
| Kiwi | 2.019 | 272 | 150 | 49 | 231 | 212 | 172 | 221 | 198 | 170 | 73 | 220 | 321 | 2.290 |
| | Prom. 2014/18 | 162 | 128 | 80 | 124 | 112 | 89 | 145 | 160 | 149 | 125 | 218 | 303 | 1.796 |
| Mango | 2.019 | 0 | 13 | 35 | 2 | 12 | 10 | 10 | 1 | 26 | 26 | 57 | 39 | 231 |
| | Prom. 2014/18 | 13 | 13 | 13 | 7 | 8 | 11 | 8 | 10 | 12 | 14 | 19 | 27 | 154 |
| Palta | 2.019 | 75 | 83 | 87 | 55 | 58 | 30 | 83 | 26 | 118 | 40 | 121 | 125 | 901 |
| | Prom. 2014/18 | 45 | 40 | 29 | 29 | 21 | 29 | 21 | 18 | 30 | 32 | 53 | 75 | 421 |
| Papaya | 2.019 | 34 | 32 | 16 | 21 | 15 | 21 | 15 | 17 | 18 | 23 | 36 | 41 | 289 |
| | Prom. 2014/18 | 22 | 16 | 19 | 12 | 12 | 12 | 12 | 13 | 13 | 16 | 22 | 23 | 193 |
| Total | 2.019 | 6.612 | 5.806 | 4.991 | 6.133 | 4.989 | 4.380 | 4.487 | 5.133 | 4.744 | 5.484 | 6.514 | 7.265 | 66.538 |
| | Prom. 2014/18 | 5.611 | 5.028 | 5.101 | 5.047 | 4.143 | 4.505 | 4.000 | 4.826 | 5.271 | 5.576 | 6.236 | 6.499 | 61.842 |

⁽⁵⁾ Se asume que ingresan al Mercado Modelo el 70% de lo importado al país.

Importaciones de productos tropicales o exóticos al Uruguay en 2019 (toneladas)

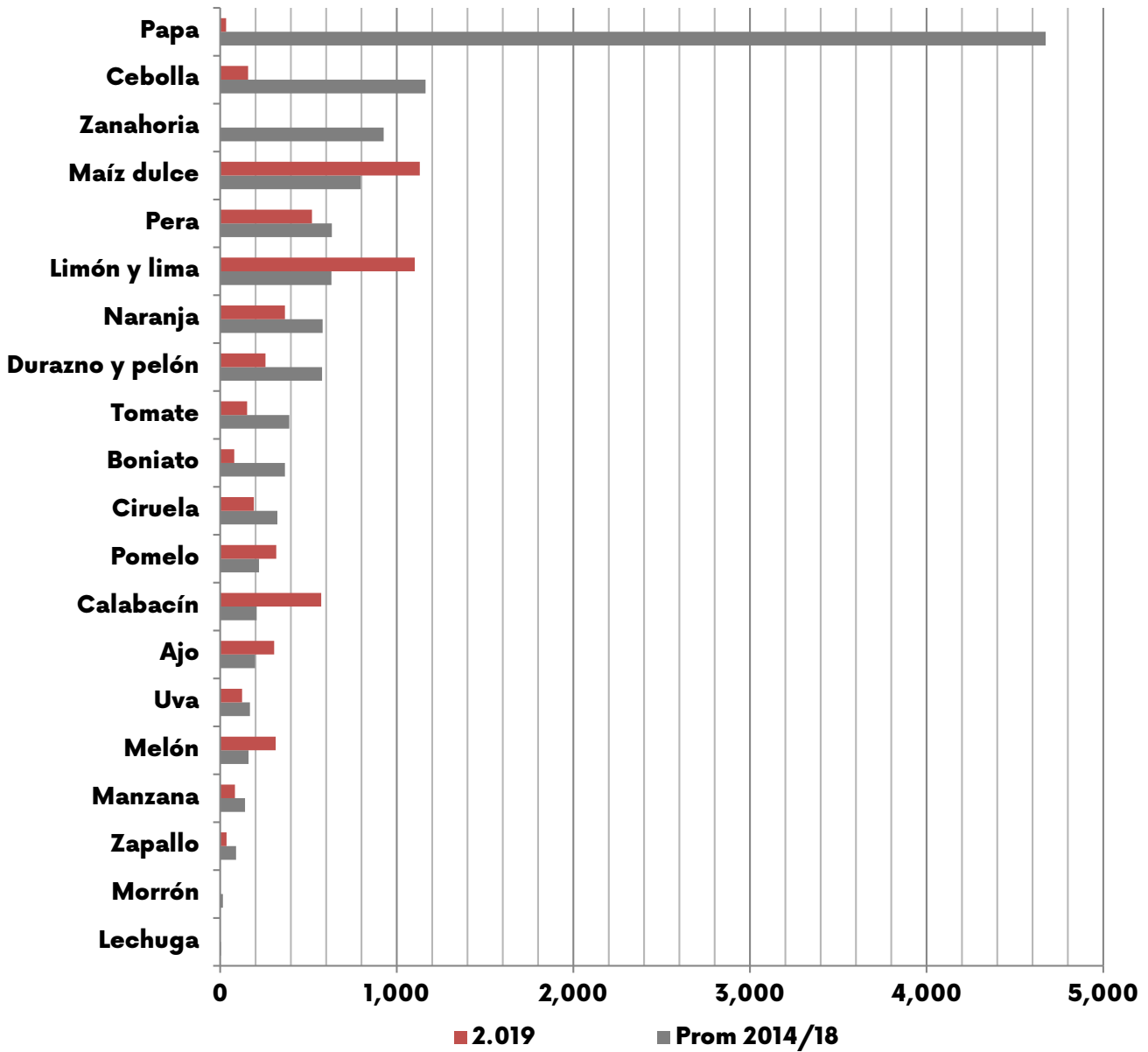


Importaciones de trópicos y exóticos al Uruguay 2019 (toneladas)

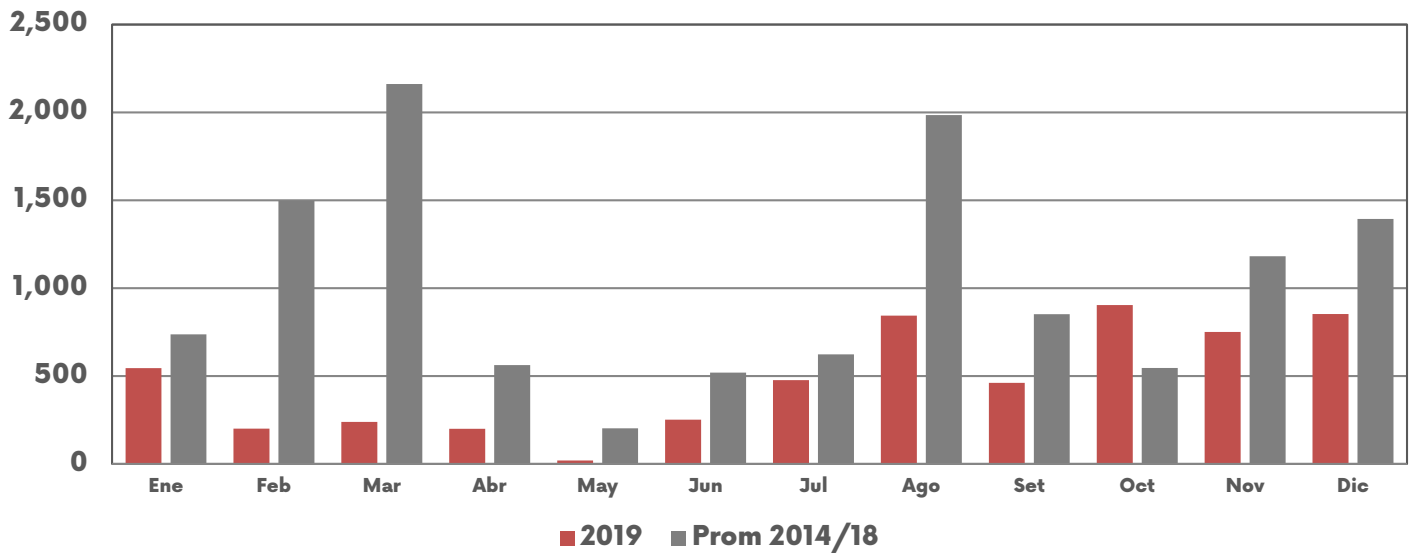


Importaciones de rubros tradicionales al Uruguay (toneladas)

| Producto | | Ene. | Feb. | Mar. | Abr. | May. | Jun. | Jul. | Ago. | Set. | Oct. | Nov. | Dic. | TOTAL |
|-----------------|---------------|------|-------|-------|------|------|------|------|-------|------|------|-------|-------|--------|
| Ajo | 2019 | 0 | 0 | 0 | 0 | 0 | 0 | 0 | 251 | 28 | 27 | 0 | 0 | 306 |
| | Prom. 2014/18 | 0 | 0 | 0 | 0 | 0 | 0 | 15 | 161 | 21 | 0 | 0 | 0 | 197 |
| Boniato | 2019 | | | | | | | | | | | 3 | 77 | 80 |
| | Prom. 2014/18 | 0 | 0 | 0 | 0 | 0 | 0 | 0 | 0 | 134 | 85 | 56 | 91 | 367 |
| Calabacín | 2019 | | | | | | | | 53 | 52 | 233 | 234 | | 572 |
| | Prom. 2014/18 | 0 | 0 | 0 | 0 | 0 | 0 | 0 | 1 | 51 | 17 | 137 | 0 | 206 |
| Cebolla | 2019 | | | | | | | | 15 | 95 | 48 | | | 158 |
| | Prom. 2014/18 | 0 | 0 | 0 | 0 | 7 | 93 | 26 | 866 | 115 | 54 | 1 | 1 | 1.162 |
| Círuela | 2019 | | | 14 | 50 | | | 47 | 32 | 6 | 42 | | | 191 |
| | Prom. 2014/18 | 11 | 54 | 113 | 2 | 0 | 1 | 19 | 42 | 49 | 9 | 6 | 18 | 324 |
| Durazno y pelón | 2019 | | | 44 | 35 | | 3 | 85 | 55 | 30 | 4 | | | 256 |
| | Prom. 2014/18 | 29 | 223 | 150 | 1 | 0 | 14 | 58 | 19 | 16 | 4 | 0 | 63 | 576 |
| Lechuga | 2019 | | | | | | | 1 | | | | | | 1 |
| | Prom. 2014/18 | 0 | 4 | 0 | 0 | 0 | 0 | 0 | 0 | 0 | 0 | 0 | 0 | 4 |
| Limón y lima | 2019 | 244 | 124 | 72 | 19 | 14 | 19 | 16 | 16 | 155 | 55 | 44 | 323 | 1.101 |
| | Prom. 2014/18 | 194 | 83 | 70 | 11 | 11 | 13 | 9 | 14 | 7 | 25 | 47 | 145 | 630 |
| Maíz dulce | 2019 | | | | | | 219 | 298 | 269 | 28 | 219 | 97 | | 1.131 |
| | Prom. 2014/18 | 0 | 0 | 0 | 0 | 13 | 139 | 182 | 135 | 164 | 143 | 19 | 0 | 796 |
| Manzana | 2019 | 18 | | | | | | | | | | | 66 | 84 |
| | Prom. 2014/18 | 17 | 6 | 0 | 0 | 0 | 0 | 0 | 1 | 51 | 6 | 31 | 29 | 141 |
| Melón | 2019 | 49 | 29 | 16 | | 3 | 9 | 16 | 43 | | 43 | 82 | 25 | 314 |
| | Prom. 2014/18 | 8 | 14 | 4 | 7 | 7 | 15 | 10 | 17 | 32 | 7 | 21 | 18 | 160 |
| Morrón | 2019 | | | | | | | | | | | | | 0 |
| | Prom. 2014/18 | 0 | 0 | 2 | 2 | 2 | 1 | 3 | 4 | 0 | 0 | 2 | 0 | 15 |
| Naranja | 2019 | 189 | 25 | 53 | 26 | | | | 0 | | 27 | | 47 | 366 |
| | Prom. 2014/18 | 69 | 69 | 359 | 40 | 6 | 0 | 0 | 0 | 0 | 0 | 0 | 37 | 580 |
| Papa | 2019 | | | 28 | | | | | | | | | 5 | 33 |
| | Prom. 2014/18 | 366 | 793 | 1.080 | 157 | 32 | 31 | 217 | 600 | 9 | 40 | 564 | 786 | 4.674 |
| Pera | 2019 | | | | | | | | 25 | 18 | 94 | 196 | 186 | 519 |
| | Prom. 2014/18 | 1 | 0 | 0 | 0 | 0 | 12 | 74 | 67 | 108 | 104 | 168 | 97 | 632 |
| Pomelo | 2019 | 45 | | 12 | | | | | 67 | | 23 | 53 | 116 | 317 |
| | Prom. 2014/18 | 40 | 10 | 33 | 2 | 1 | 0 | 0 | 1 | 14 | 9 | 46 | 62 | 220 |
| Tomate | 2019 | | 22 | | 47 | | | | | 35 | 48 | | | 153 |
| | Prom. 2014/18 | 0 | 59 | 99 | 15 | 0 | 99 | 8 | 44 | 51 | 14 | 3 | 0 | 391 |
| Uva | 2019 | | | | 21 | 2 | 2 | 13 | 17 | 14 | 40 | 7 | 8 | 124 |
| | Prom. 2014/18 | 2 | 0 | 1 | 35 | 15 | 5 | 3 | 10 | 30 | 28 | 11 | 30 | 168 |
| Zanahoria | 2019 | | | | | | | | | | | | | |
| | Prom. 2014/18 | 0 | 181 | 250 | 291 | 108 | 96 | 0 | 0 | 0 | 0 | 0 | 0 | 926 |
| Zapallo | 2019 | | | | | | | | | | | 36 | | 36 |
| | Prom. 2014/18 | 0 | 0 | 0 | 0 | 0 | 0 | 0 | 0 | 0 | 0 | 70 | 19 | 89 |
| total | 2019 | 545 | 201 | 239 | 199 | 19 | 252 | 477 | 844 | 461 | 904 | 751 | 852 | 5.743 |
| | Prom. 2014/18 | 737 | 1.497 | 2.161 | 562 | 202 | 519 | 623 | 1.984 | 852 | 546 | 1.181 | 1.394 | 12.260 |



Importaciones de productos "tradicionales" al Uruguay



SECCIÓN VII

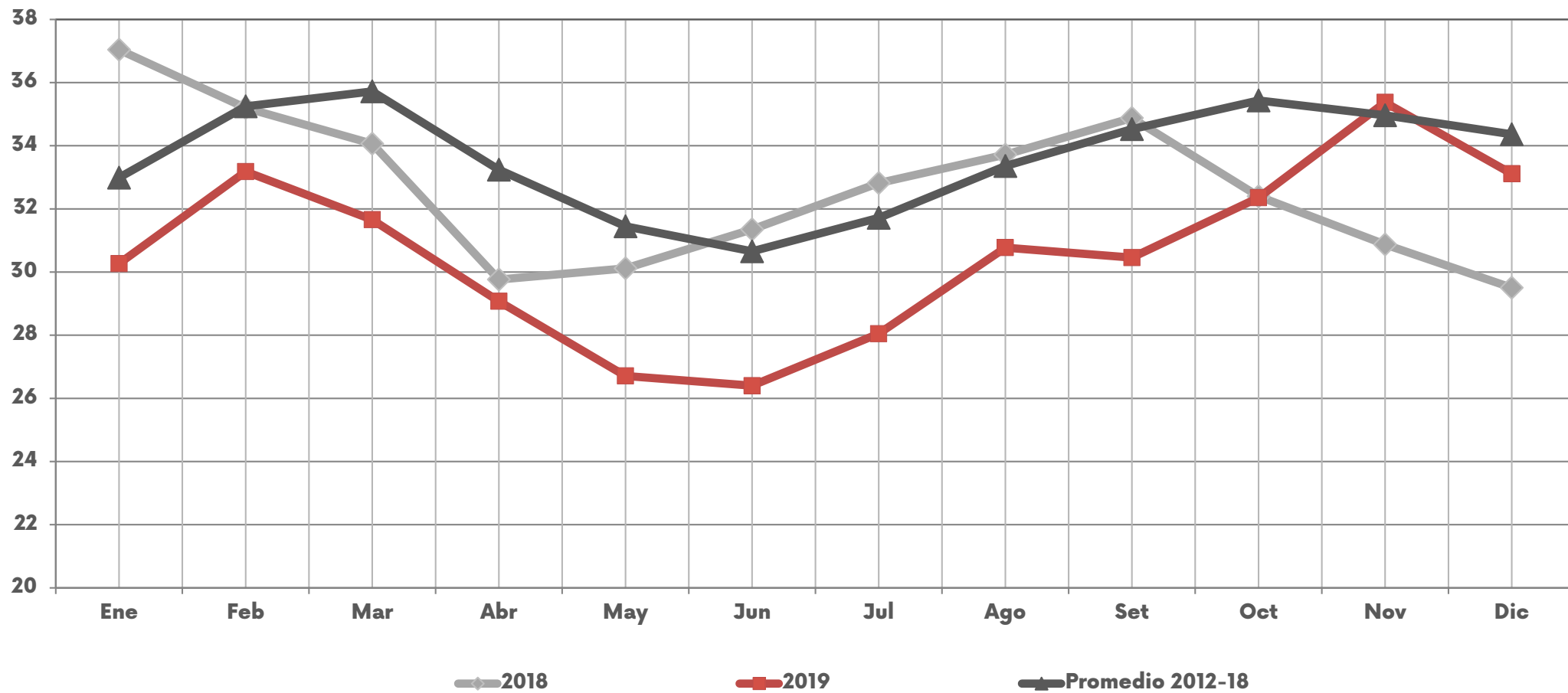
Valor Kilo Canasta

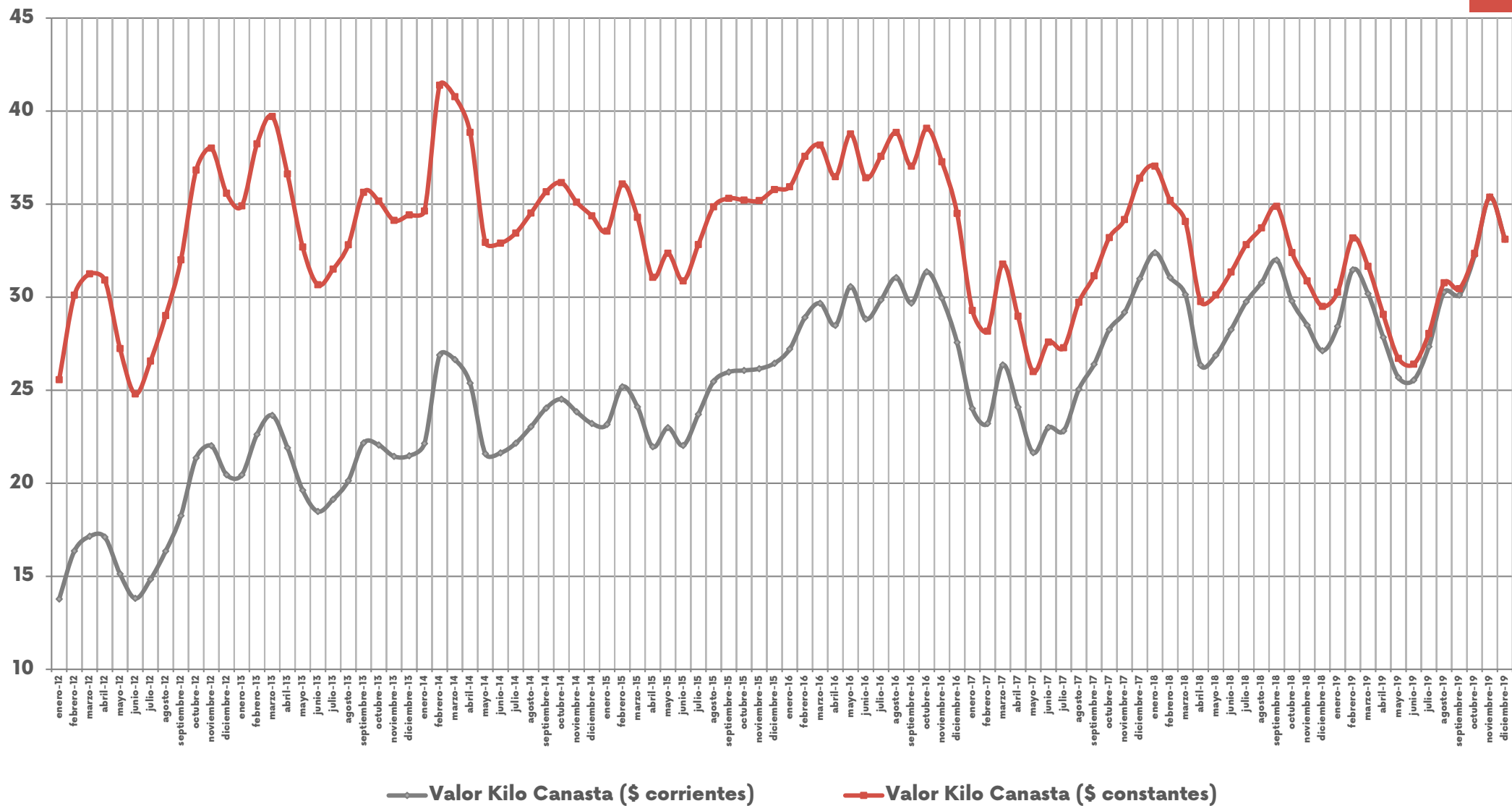
El VKC surge de sumar los precios promedio de los principales productos ponderados de acuerdo con su incidencia en los ingresos al Mercado. La canasta incluye los 30 principales productos que sumados acumulan entre el 93 y el 96 % de los ingresos totales al Mercado. Para la realización de la representación gráfica de la evolución del VKC, los valores han sido llevados a precios constantes de diciembre de 2019 (corrigiéndolos por IPC) para eliminar el efecto de la inflación y hacer los valores comparables.



| | | Enero | Febrero | Marzo | Abril | Mayo | Junio | Julio | Agosto | Septiembre | Octubre | Noviembre | Diciembre |
|------|------------------------------------|-------|---------|-------|-------|------|-------|-------|--------|------------|---------|-----------|-----------|
| 2012 | Valor Kilo Canasta (\$ constantes) | 25,6 | 30,1 | 31,3 | 30,9 | 27,2 | 24,8 | 26,6 | 29,0 | 32,0 | 36,8 | 38,0 | 35,6 |
| | Valor Kilo Canasta (\$ corrientes) | 13,8 | 16,4 | 17,2 | 17,1 | 15,1 | 13,8 | 14,8 | 16,4 | 18,3 | 21,4 | 22,0 | 20,5 |
| 2013 | Valor Kilo Canasta (\$ constantes) | 34,9 | 38,2 | 39,7 | 36,6 | 32,7 | 30,7 | 31,5 | 32,8 | 35,6 | 35,2 | 34,1 | 34,4 |
| | Valor Kilo Canasta (\$ corrientes) | 20,4 | 22,6 | 23,6 | 21,9 | 19,6 | 18,5 | 19,1 | 20,1 | 22,2 | 22,1 | 21,4 | 21,5 |
| 2014 | Valor Kilo Canasta (\$ constantes) | 34,6 | 41,4 | 40,8 | 38,9 | 32,9 | 32,9 | 33,4 | 34,5 | 35,7 | 36,2 | 35,1 | 34,4 |
| | Valor Kilo Canasta (\$ corrientes) | 22,1 | 26,9 | 26,6 | 25,4 | 21,6 | 21,6 | 22,2 | 23,0 | 24,0 | 24,5 | 23,8 | 23,2 |
| 2015 | Valor Kilo Canasta (\$ constantes) | 33,6 | 36,1 | 34,3 | 31,1 | 32,4 | 30,9 | 32,8 | 34,9 | 35,3 | 35,2 | 35,2 | 35,8 |
| | Valor Kilo Canasta (\$ corrientes) | 23,2 | 25,2 | 24,1 | 22,0 | 23,0 | 22,0 | 23,7 | 25,5 | 26,0 | 26,1 | 26,2 | 26,4 |
| 2016 | Valor Kilo Canasta (\$ constantes) | 35,9 | 37,6 | 38,2 | 36,5 | 38,8 | 36,4 | 37,6 | 38,9 | 37,0 | 39,1 | 37,3 | 34,5 |
| | Valor Kilo Canasta (\$ corrientes) | 27,2 | 28,9 | 29,7 | 28,5 | 30,6 | 28,8 | 29,9 | 31,1 | 29,7 | 31,4 | 30,0 | 27,6 |
| 2017 | Valor Kilo Canasta (\$ constantes) | 29,3 | 28,2 | 31,8 | 29,0 | 26,0 | 27,6 | 27,3 | 29,7 | 31,1 | 33,2 | 34,2 | 36,4 |
| | Valor Kilo Canasta (\$ corrientes) | 24,0 | 23,2 | 26,4 | 24,1 | 21,6 | 23,0 | 22,8 | 25,1 | 26,4 | 28,3 | 29,2 | 31,0 |
| 2018 | Valor Kilo Canasta (\$ constantes) | 37,0 | 35,2 | 34,1 | 29,8 | 30,1 | 31,3 | 32,8 | 33,7 | 34,9 | 32,4 | 30,9 | 29,5 |
| | Valor Kilo Canasta (\$ corrientes) | 32,4 | 31,1 | 30,1 | 26,3 | 26,9 | 28,3 | 29,8 | 30,8 | 32,0 | 29,8 | 28,5 | 27,1 |
| 2019 | Valor Kilo Canasta (\$ constantes) | 30,3 | 33,2 | 31,7 | 29,1 | 26,7 | 26,4 | 28,0 | 30,8 | 30,5 | 32,4 | 35,4 | 33,1 |
| | Valor Kilo Canasta (\$ corrientes) | 28,4 | 31,5 | 30,2 | 27,8 | 25,7 | 25,5 | 27,3 | 30,3 | 30,1 | 32,2 | 35,4 | 33,1 |
| | Promedio (\$ Constatntes) | 33,0 | 35,2 | 35,7 | 33,2 | 31,4 | 30,7 | 31,7 | 33,4 | 34,5 | 35,4 | 35,0 | 34,4 |

Valor Kilo Canasta (VKC)





SECCIÓN VIII

Cálculo del consumo aparente de frutas y hortalizas frescas y relevancia del Mercado Modelo en la oferta nacional.



Datos 2019

| | | | |
|---------------------------------------|---|------------------|--------------------|
| Producción Nacional Disponible | Cítricos | 243.000 | tt ⁽⁶⁾ |
| | Hortalizas | 230.000 | tt ⁽⁷⁾ |
| | Papa | 94.000 | tt ⁽⁶⁾ |
| | Fruta de hoja caduca | 89.000 | tt ⁽⁶⁾ |
| | Uva | 86.000 | tt ⁽⁶⁾ |
| | total | 742.000 | tt |
| Importaciones | Tropicales o exóticos | 66.538 | tt ⁽⁸⁾ |
| | productos "tradicionales" | 5.743 | tt ⁽⁸⁾ |
| | total | 72.281 | tt |
| | Sub total | 814.281 | tt |
| Industrialización | Uva para Vino | 83.300 | tt ⁽⁹⁾ |
| | Cítricos | 48.600 | tt ⁽⁶⁾ |
| | Fruta de hoja caduca | 10.000 | tt ⁽¹⁰⁾ |
| | Hortalizas | 8.500 | tt ⁽¹⁰⁾ |
| | total | 150.400 | tt |
| Exportaciones | Frutas | 71.006 | tt ⁽⁸⁾ |
| | Hortalizas | 326 | tt ⁽⁸⁾ |
| | total | 71.331 | tt |
| | Disponible | 592.549 | tt |
| | Disponible (- 15% pérdidas) | 503.667 | tt |
| | Población | 3.286.314 | ⁽¹¹⁾ |
| | Consumo gr/hab/día | 420 | |
| | Consumo papa gr/hab/día | 87 | |
| | Consumo boniato gr/hab/día | 22 | |
| | Consumo gr/hab/día sin papa ni boniato | 311 | |
| | Ingresos al Mercado | 334.770 | |
| | Participación Mercado | 56,5% | |

Cálculos realizados en base a los últimos datos disponibles: ⁽⁶⁾ OPYP; ⁽⁷⁾ Estimado por Observatorio Granjero; ⁽⁸⁾ pentatransaction.com; ⁽⁹⁾ INAVI; ⁽¹⁰⁾ Encuesta agroindustrial Observatorio Granjero (datos preliminares); ⁽¹¹⁾ INE.



• OBSERVATORIO GRANJERO •



DIGEGRA Dirección General
de la GRANJA

