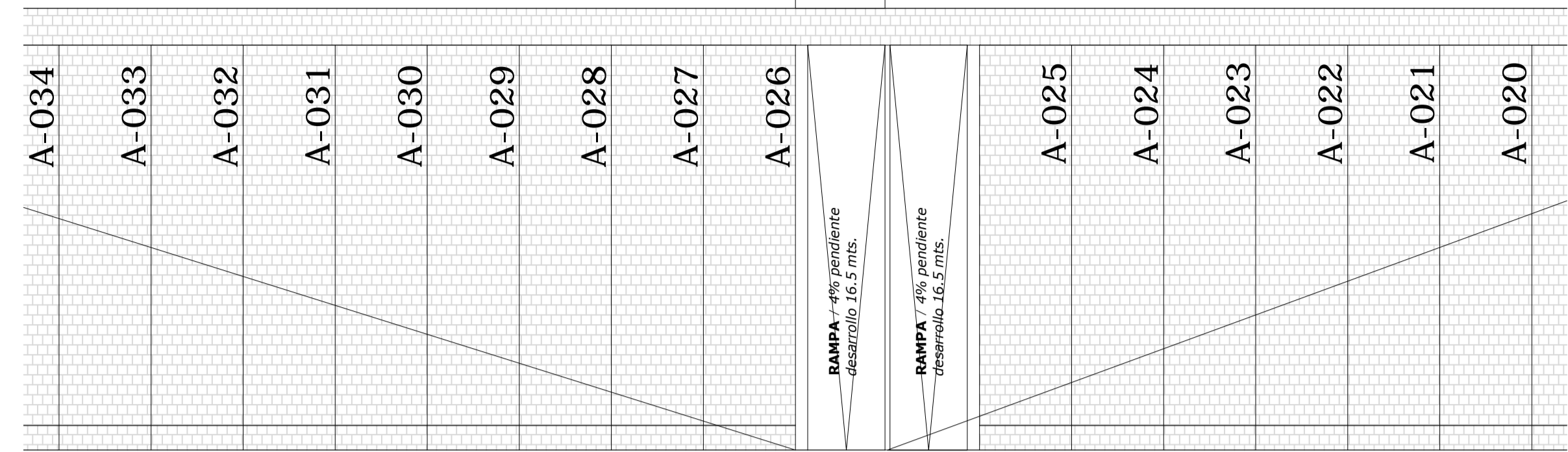


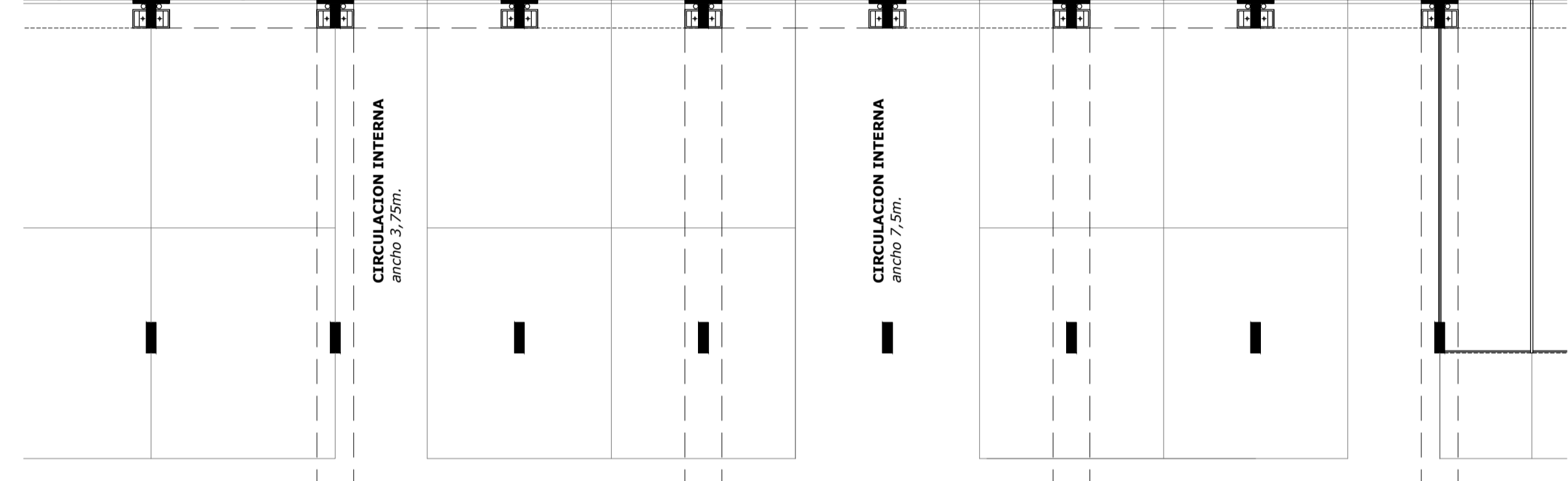
# ZOOM A

**CALLE** / pavimento hormigón / ancho 10m  
Circulación de vehículos y elementos de carga: Camiones (e medianos y pequeños), vehículos livianos, tractores, carretillagartas, etc.  
Atravesamiento peatonal señalizado  
Maniobras de estacionamiento en reversa  
Ocupación temporal (invasión) de camiones grandes durante operación de carga y descarga (ocupación parcial, 4m por bte)

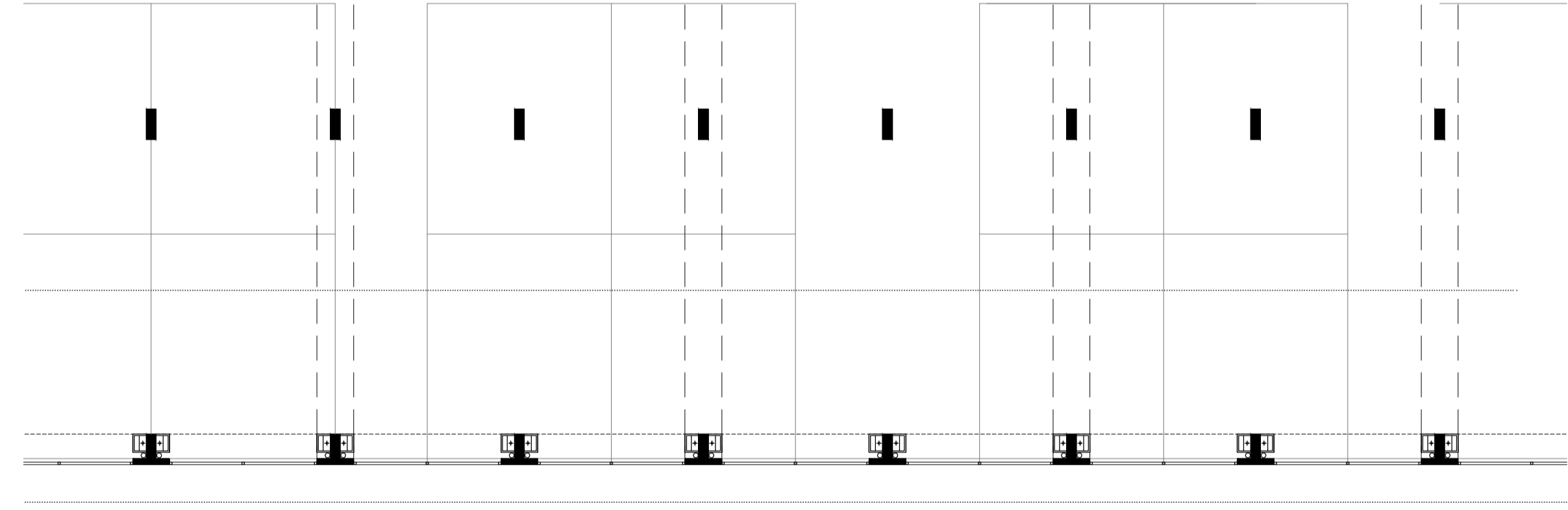
# ZOOM B



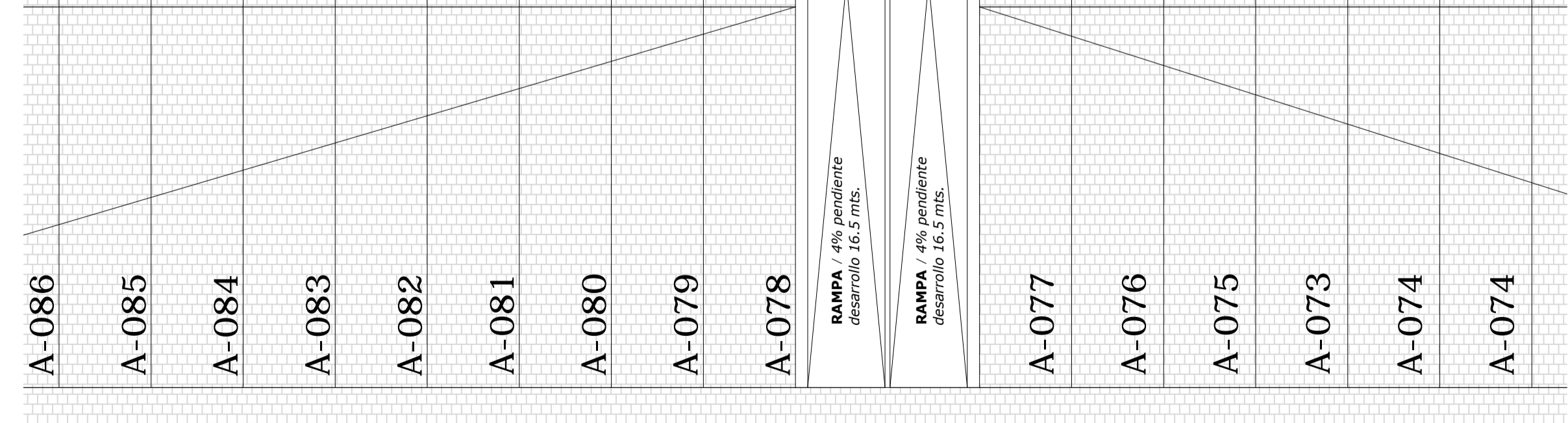
**MUELLE** (uso público) ancho 6.5m, ancho cubierto 7.5m  
Interfase puesto (parada) / vehículos de carga y descarga  
Carga y descarga de mercaderías (ocasionalmente simultáneos)  
Depósito y acumulación temporal de mercadería y envases vacíos  
Circulación de tractores, autoelevadores, carros, etc.  
Circulación de personas



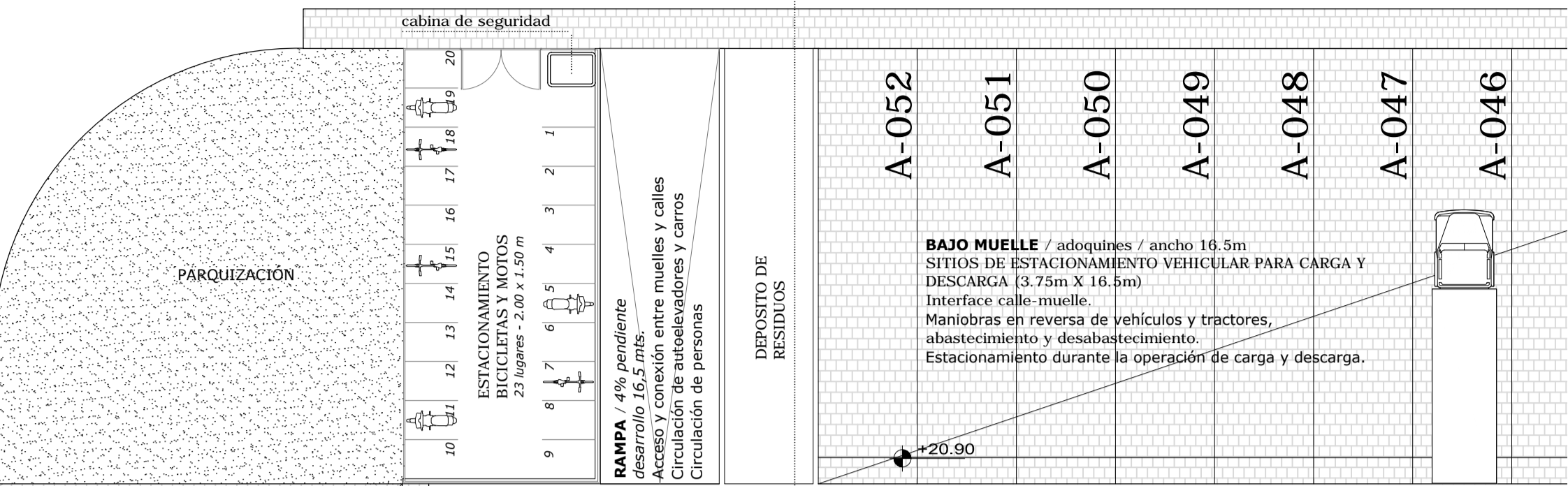
**CIRCULACION INTERNA** ancho 6,4m.  
**CIRCULACION INTERNA** ancho 7,5m.  
**CIRCULACION INTERNA** ancho 3,75m.



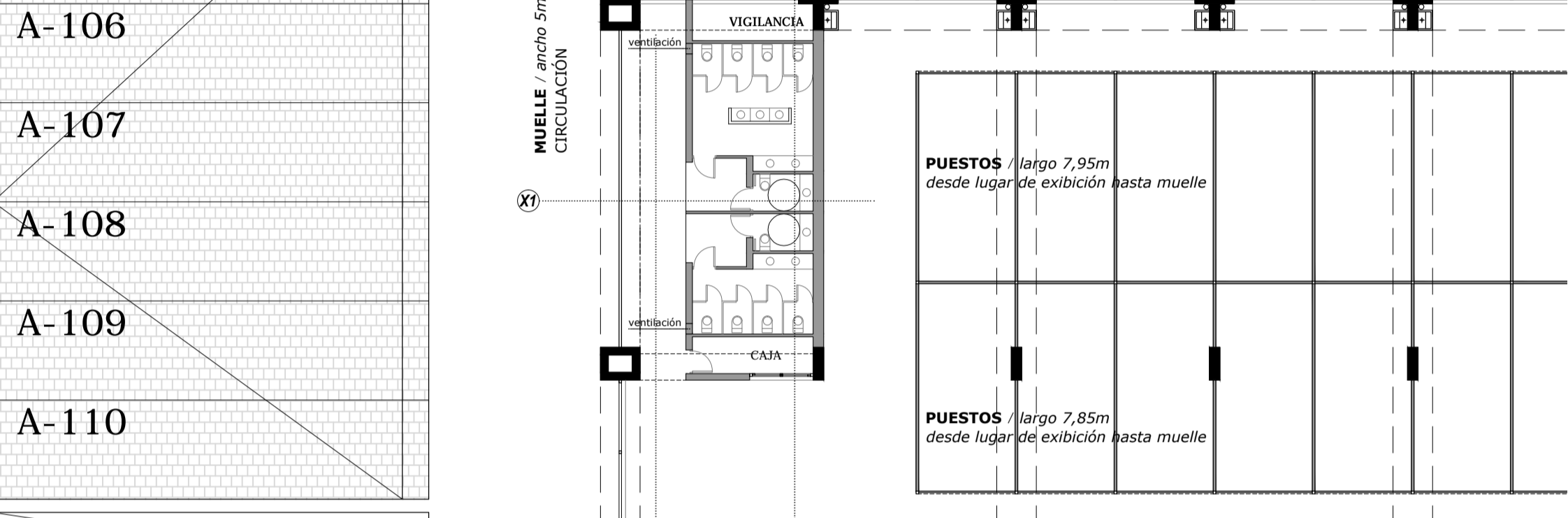
**CIRCULACION SECUNDARIA INTERNA** ancho 2,75m.  
**CIRCULACION SECUNDARIA INTERNA** ancho 2,00m.



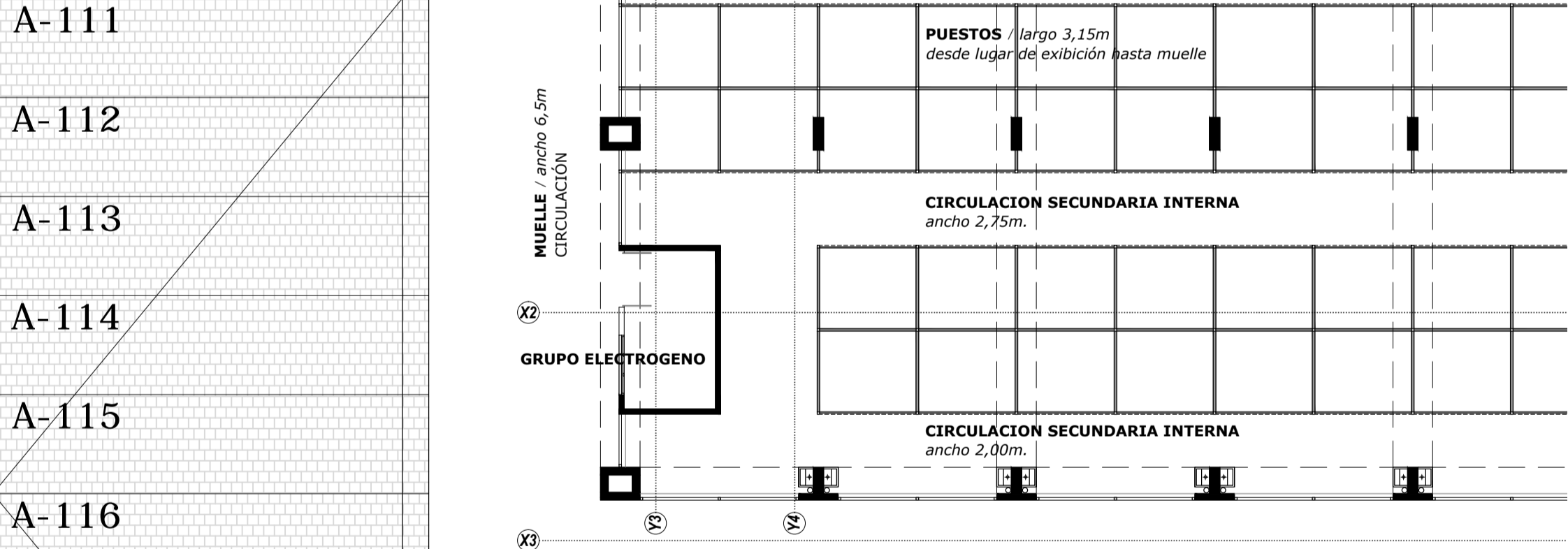
**MUELLE** (uso público) ancho 6.5m, ancho cubierto 7.5m  
Interfase puesto (parada) / vehículos de carga y descarga  
Carga y descarga de mercaderías (ocasionalmente simultáneos)  
Depósito y acumulación temporal de mercadería y envases vacíos  
Circulación de tractores, autoelevadores, carros, etc.  
Circulación de personas



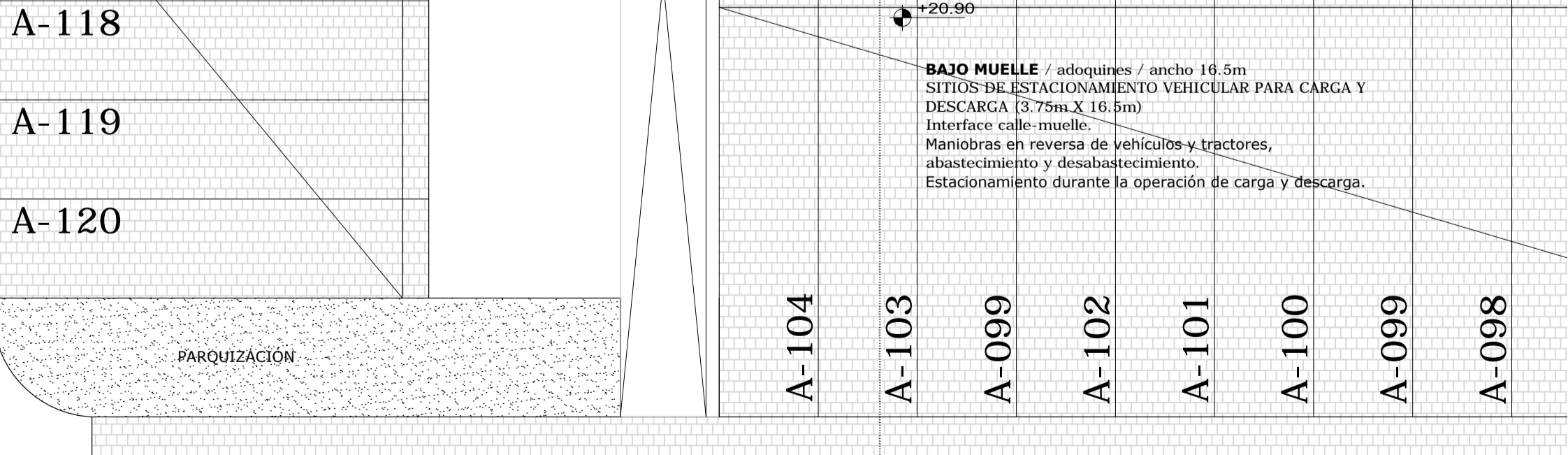
**BAJO MUELLE** / adoquines / ancho 16.5m  
SITIOS DE ESTACIONAMIENTO VEHICULAR PARA CARGA Y DESCARGA (3,75m X 16,5m)  
Interfase calle-muelle  
Maniobras en reversa de vehículos y tractores, abastecimiento y desabastecimiento.  
Estacionamiento durante la operación de carga y descarga.



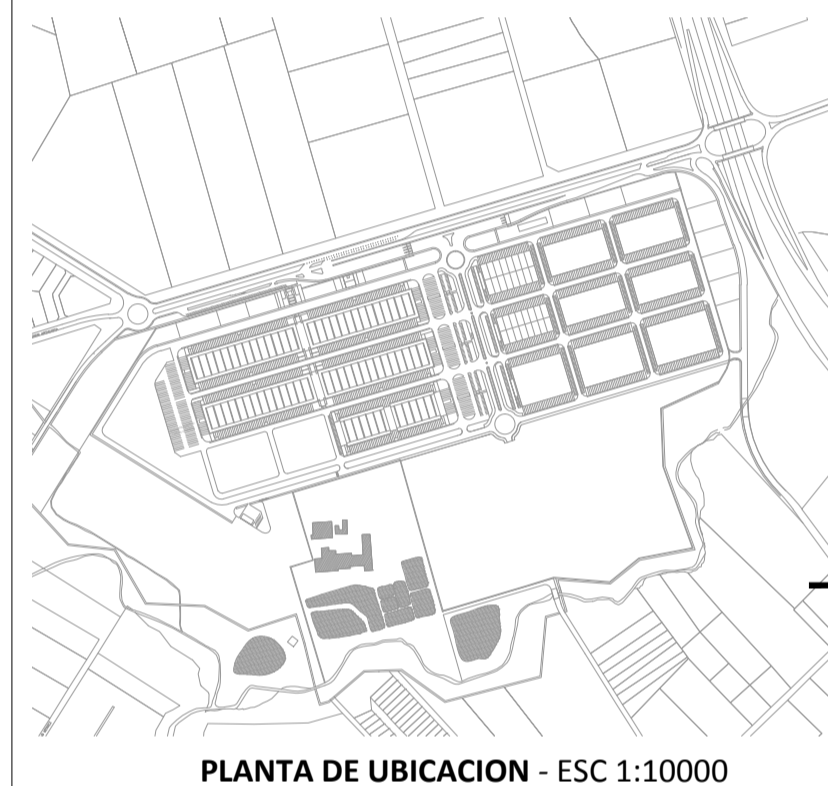
**MUELLE** / ancho 5m CIRCULACION  
**PUESTOS** / largo 7,95m desde lugar de exhibición hasta muelle  
**PUESTOS** / largo 7,85m desde lugar de exhibición hasta muelle



**MUELLE** / ancho 6,5m CIRCULACION  
**GRUPO ELECTROGENO**



**BAJO MUELLE** / adoquines / ancho 16.5m  
SITIOS DE ESTACIONAMIENTO VEHICULAR PARA CARGA Y DESCARGA (3,75m X 16,5m)  
Interfase calle-muelle  
Maniobras en reversa de vehículos y tractores, abastecimiento y desabastecimiento.  
Estacionamiento durante la operación de carga y descarga.



PLANTA DE UBICACION - ESC 1:10000



ETAPA ANTEPROYECTO  
NOTA: Este anteproyecto adapta el realizado por la Intendencia de Montevideo en Julio de 2010 con las recomendaciones del Plan Maestro realizado por el Consorcio Deloitte-Mercasa-Mercabarna de Marzo de 2015, para la cotización y contratación del proyecto y obra por parte de la UAM.

PLANO	MERCADO MAYORISTA DE FRUTAS Y HORTALIZAS Zoom A - Zoom B	A 02 MMFH
NOMBRE DEL ARCHIVO	MMFH_A02-03_Detalles Zoom A, B y C.dwg	rev. 1
REEMPLAZA A		esc. 1/200
	Lamina Nº	33

REVISIONES			
Rev.	Descripción	Fecha	Aprobado